RELATÓRIO MENSAL DE ATIVIDADES

LASPRO
CONSULTORES

Este documento é cópia do original, assinado digitalmente por ORESTE NESTOR DE SOUZA LASPRO e Tribunal de Justica do Estado de Sao Paulo, protocolado em 11/08/2023 às 13:46 , sob o número WJMJ23416255941
Para conferir o original, acesse o site https://esaj.tjsp.jus.br/pastadigital/pg/abrirConferenciaDocumento.do, informe o processo 1135005-36.2021.8.26.0100 e código 104EEC75.

LASPRO
CONSULTORES

EXCELENTÍSSIMO SENHOR DOUTOR JUIZ DE DIREITO DA 2ª VARA DE FALÊNCIAS E RECUPERAÇÕES JUDICIAIS DA COMARCA DE SÃO PAULO DO ESTADO DE SÃO PAULO,

Recuperação Judicial
Processo nº 1135005-36.2021.8.26.0100

LASPRO CONSULTORES LTDA, neste ato representada pelo **DR. ORESTE NESTOR DE SOUZA LASPRO,** nomeada Administradora Judicial nos autos da Recuperação Judicial, requerida por **GRUPO NEWEN (“Recuperandas” ou “Newen”)**, vem respeitosamente, à presença de Vossa Excelência, com fulcro no artigo 22, II, alíneas “a” e “c” da Lei n° 11.101/2005 apresentar **Relatório das Atividades das Recuperandas**, referente ao período de **março a maio de 2023**, em conformidade com o comunicado CG n°786/2020 – TJ/SP.

72-1113 | CT| KP / MM|RJ2|RC

Fone: +55 11 3211-3010 / Fax: +55 11 3255-3727
R. Major Quedinho, 111 - 18° andar • Centro
01050-030 • São Paulo/SP
lasproconsultores.com.br

Fone: + 39-02 79 47 65 / Fax: + 39-02 78 44 97
Via Visconti di Modrone n° 8/10
20122 • Milão/Itália
edoardoricci.it

Este documento é cópia do original, assinado digitalmente por ORESTE NESTOR DE SOUZA LASPRO e Tribunal de Justica do Estado de Sao Paulo, protocolado em 11/08/2023 às 13:46 , sob o número WJMJ23416255941
Para conferir o original, acesse o site https://esaj.tjsp.jus.br/pastadigital/pg/abrirConferenciaDocumento.do, informe o processo 1135005-36.2021.8.26.0100 e código 104EEC75.

LASPRO
CONSULTORES

Índice

SUMÁRIO EXECUTIVO 6
Anexo I - Informações Relevantes e Visão Geral das Recuperandas 8
I.1. Informações Relevantes 8
I.2. Visão Geral 9
Anexo II - Informações Financeiras e Operacionais 15
II.1. NEWEN HOLDING LTDA 15
II.1.1. Principais Movimentações do Balanço Patrimonial e Indicação das Principais Contas Patrimoniais no Ativo e Passivo (Análise Vertical e Horizontal) 15
II.1.1.1. Evolução do Ativo Total 15
II.1.1.2. Evolução do Passivo Total (Endividamento Total) 16
II.1.1.3. Patrimônio Líquido 16
II.1.1.4. Análise da DRE – Demonstração de Resultado 16
II.1.2. Demonstração do Fluxo de Caixa 16
II.1.3. Análise por meio de Índices, Indicadores e Instrumentos Financeiros 16
II.1.4. Evolução Mensal de Colaboradores 17
II.2. NEW ENERGIES SOLUÇÕES EM ENERGIA LTDA 17
II.2.1. Principais Movimentações do Balanço Patrimonial e Indicação das Principais Contas Patrimoniais no Ativo e Passivo (Análise Vertical e Horizontal) 17
II.2.1.1. Evolução do Ativo Total 18
II.2.1.2. Evolução do Passivo (Endividamento Total) 18
II.2.1.3. Patrimônio Líquido 18
II.2.1.4. Análise da DRE – Demonstração de Resultado 18
II.2.2. Demonstração do Fluxo de Caixa 19
II.2.3. Análise por meio de Índices, Indicadores e Instrumentos Financeiros 19
II.2.4. Evolução Mensal de Colaboradores 19
II.3. NEW ENERGIES INVESTIMENTOS E PARTICIPAÇÕES LTDA 20

Fone: +55 11 3211-3010 / Fax: +55 11 3255-3727
R. Major Quedinho, 111 - 18° andar • Centro
01050-030 • São Paulo/SP
lasproconsultores.com.br

Fone: + 39-02 79 47 65 / Fax: + 39-02 78 44 97
Via Visconti di Modrone n° 8/10
20122 • Milão/Itália
edoardoricci.it

Este documento é cópia do original, assinado digitalmente por ORESTE NESTOR DE SOUZA LASPRO e Tribunal de Justica do Estado de Sao Paulo, protocolado em 11/08/2023 às 13:46 , sob o número WJMJ23416255941
Para conferir o original, acesse o site https://esaj.tjsp.jus.br/pastadigital/pg/abrirConferenciaDocumento.do, informe o processo 1135005-36.2021.8.26.0100 e código 104EEC75.

LASPRO
CONSULTORES

II.3.1. Principais Movimentações do Balanço Patrimonial e Indicação das Principais Contas Patrimoniais no Ativo e Passivo (Análise Vertical e Horizontal).....20
II.3.1.1. Evolução do Ativo 20
II.3.1.2. Evolução do Endividamento.....21
II.3.1.3. Patrimônio Líquido 21
II.3.1.4. Evolução das Contas de Resultado 21
II.3.2. Demonstração do Fluxo de Caixa 22
II.3.3. Análise por meio de Índices, Indicadores e Instrumentos Financeiros.....22
II.3.4. Evolução Mensal de Colaboradores 22
II.4. SERRA TALHADA I ENERGIA SPE LTDA. 22
II.5. SOLAR CENTRAL MINAS HOLDING GERAÇÃO E COMERCIALIZAÇÃO DE ENERGIA ELÉTRICA SPE LTDA 23
II.6. SOLAR CENTRAL MINAS I GERAÇÃO E COMERCIALIZAÇÃO DE ENERGIA ELÉTRICA SPE LTDA 24
II.7. SOLAR CENTRAL MINAS II GERAÇÃO E COMERCIALIZAÇÃO DE ENERGIA ELÉTRICA SPE LTDA 25
II.8. SOLAR DO SERTÃO V ENERGIA SPE LTDA. 26
II.9. SOLAR IRAPURU I GERAÇÃO E COMERCIALIZAÇÃO DE ENERGIA ELÉTRICA SPE SOCIEDADE LIMITADA 27
II.10. SOLAR IRAPURU II GERAÇÃO E COMERCIALIZAÇÃO DE ENERGIA ELÉTRICA SPE SOCIEDADE LTDA 28
II.11. SOLAR IRAPURU III GERAÇÃO E COMERCIALIZAÇÃO DE ENERGIA ELÉTRICA SPE SOCIEDADE LTDA. 29
I.12. SOLAR IRAPURU IV GERAÇÃO E COMERCIALIZAÇÃO DE ENERGIA ELÉTRICA SPE SOCIEDADE LTDA 31
II.13. SOLAR IRAPURU V GERAÇÃO E COMERCIALIZAÇÃO DE ENERGIA ELÉTA SPE SOCIEDADE LIMITADA 32
II.14. SOLAR IRAPURU VI GERAÇÃO E COMERCIALIZAÇÃO DE ENERGIA ELÉTRICA SPE SOCIEDADE LTDA 33

Fone: +55 11 3211-3010 / Fax: +55 11 3255-3727
R. Major Quedinho, 111 - 18° andar • Centro
01050-030 • São Paulo/SP
lasproconsultores.com.br

Fone: + 39-02 79 47 65 / Fax: + 39-02 78 44 97
Via Visconti di Modrone n° 8/10
20122 • Milão/Itália
edoardoricci.it

Este documento é cópia do original, assinado digitalmente por ORESTE NESTOR DE SOUZA LASPRO e Tribunal de Justica do Estado de Sao Paulo, protocolado em 11/08/2023 às 13:46 , sob o número WJMJ23416255941
Para conferir o original, acesse o site https://esaj.tjsp.jus.br/pastadigital/pg/abrirConferenciaDocumento.do, informe o processo 1135005-36.2021.8.26.0100 e código 104EEC75.

LASPRO
CONSULTORES

II.15. SOLAR IRAPURU VII GERAÇÃO E COMERCIALIZAÇÃO DE ENERGIA ELÉTRICA SPE SOCIEDADE LTDA 34

II.16. SOLAR NEWEN BAHIA ENERGIA LTDA 35

II.17. SOLAR NEWEN BAHIA ENERGIA SPE X SOCIEDADE LTDA. 36

II.18. SOLAR NEWEN BAHIA ENERGIA SPE XI SOCIEDADE LTDA. 37

II.19. SOLAR NEWEN BAHIA ENERGIA SPE XII SOCIEDADE LIMITADA 38

II.20. SOLAR NEWEN BAHIA ENERGIA SPE XIII SOCIEDADE LIMITADA 39

Anexo III - Acompanhamento do Plano de Recuperação Judicial 46

III.1. Da Proposta e Condições de Pagamento 46

III.1.1. NEWEN COMERCIALIZADORA – NEWEN ENERGIES SOLUÇÕES EM ENERGIA LTDA 46

III.1.2. NEWEN GERADORA – composta pela NEWENHOLDING LTDA, NEW ENERGIES INVESTIMENTOS E PARTICIPAÇÕES LTDA e demais SPE's 48

Anexo IV - Pedidos de esclarecimentos ou documentos complementares 52

Anexo V – Cronograma Processual 53

Anexo VI – Da Conformidade com a Recomendação nº 72, de 19/08/2020 54

Glossário 55

Fone: +55 11 3211-3010 / Fax: +55 11 3255-3727
R. Major Quedinho, 111 - 18° andar • Centro
01050-030 • São Paulo/SP
lasproconsultores.com.br

Fone: + 39-02 79 47 65 / Fax: + 39-02 78 44 97
Via Visconti di Modrone n° 8/10
20122 • Milão/Itália
edoardoricci.it

Este documento é cópia do original, assinado digitalmente por ORESTE NESTOR DE SOUZA LASPRO e Tribunal de Justica do Estado de Sao Paulo, protocolado em 11/08/2023 às 13:46 , sob o número WJMJ23416255941
Para conferir o original, acesse o site https://esaj.tjsp.jus.br/pastadigital/pg/abrirConferenciaDocumento.do, informe o processo 1135005-36.2021.8.26.0100 e código 104EEC75.

LASPRO
CONSULTORES

SUMÁRIO EXECUTIVO

Os Planos de Recuperação Judicial do **GRUPO NEWEN** e respectivos modificativos foram aprovados, em Assembleia Geral de Credores, no dia 27 de junho de 2.023. Na sequência, foram homologados, em 20 de julho de 2.023.

A **NEWEN Comercializadora – NEWEN ENERGIES SOLUÇÕES EM ENERGIA LTDA** efetua pagamentos de parte de suas obrigações, por meio das Receitas obtidas na negociação de Instrumentos Financeiros Derivativos e de Empréstimos Bancários. Porém, essas Receitas ainda são insuficientes, resultando em Prejuízo.

A **NEWEN Geradora – composta pela NEWEN HOLDING LTDA, NEW ENERGIES INVESTIMENTOS E PARTICIPAÇÕES LTDA e demais SPE's**, com ausência de faturamento, vem sendo financiada por meio de empréstimos pela **NEWEN COMERCIALIZADORA**.

Outrossim, são necessários esclarecimentos quanto à pendência relacionada no "*Anexo V Pedidos de Esclarecimento ou Documentos Complementares"* deste relatório.

Cabe mencionar que as Recuperandas são as responsáveis pelo fornecimento das informações acerca de suas atividades contempladas neste Relatório, inclusive, sob as penas do artigo 171, da Lei 11.101/05.

Fone: +55 11 3211-3010 / Fax: +55 11 3255-3727
R. Major Quedinho, 111 - 18° andar • Centro
01050-030 • São Paulo/SP
lasproconsultores.com.br

Fone: + 39-02 79 47 65 / Fax: + 39-02 78 44 97
Via Visconti di Modrone n° 8/10
20122 • Milão/Itália
edoardoricci.it

Este documento é cópia do original, assinado digitalmente por ORESTE NESTOR DE SOUZA LASPRO e Tribunal de Justica do Estado de Sao Paulo, protocolado em 11/08/2023 às 13:46 , sob o número WJMJ23416255941
Para conferir o original, acesse o site https://esaj.tjsp.jus.br/pastadigital/pg/abrirConferenciaDocumento.do, informe o processo 1135005-36.2021.8.26.0100 e código 104EEC75.

LASPRO
CONSULTORES

A Administradora Judicial informa que toda a documentação verificada para a elaboração do presente relatório encontra-se à disposição dos interessados, mediante agendamento prévio.

Sendo o que tinha para o momento, a subscritora se coloca à disposição de Vossa Excelência, dos nobres advogados das Recuperandas, credores, bem como do ilustre representante do Ministério Público para quaisquer esclarecimentos que se fizerem necessários.

São Paulo, 10 de agosto de 2.023.

LASPRO CONSULTORES LTDA.
Administradora Judicial
Oreste Nestor de Souza Laspro
OAB/SP nº 98.628

72-1113 | CT| KP / MM|RJ2|RC

Fone: +55 11 3211-3010 / Fax: +55 11 3255-3727
R. Major Quedinho, 111 - 18º andar • Centro
01050-030 • São Paulo/SP
lasproconsultores.com.br

Fone: + 39-02 79 47 65 / Fax: + 39-02 78 44 97
Via Visconti di Modrone nº 8/10
20122 • Milão/Itália
edoardoricci.it

Este documento é cópia do original, assinado digitalmente por ORESTE NESTOR DE SOUZA LASPRO e Tribunal de Justica do Estado de Sao Paulo, protocolado em 11/08/2023 às 13:46 , sob o número WJMJ23416255941
Para conferir o original, acesse o site https://esaj.tjsp.jus.br/pastadigital/pg/abrirConferenciaDocumento.do, informe o processo 1135005-36.2021.8.26.0100 e código 104EEC75.

Anexo I - Informações Relevantes e Visão Geral das Recuperandas

I.1. Informações Relevantes

O "**GRUPO NEWEN**" é composto pelas sociedades **NEWEN HOLDING**, que controla a **NEW ENERGIES SOLUÇÕES**, a **NEW ENERGIES PARTICIPAÇÕES** e as sociedades de propósitos específico ("**SPE's**") coligadas, em uma estrutura societária assim definida:

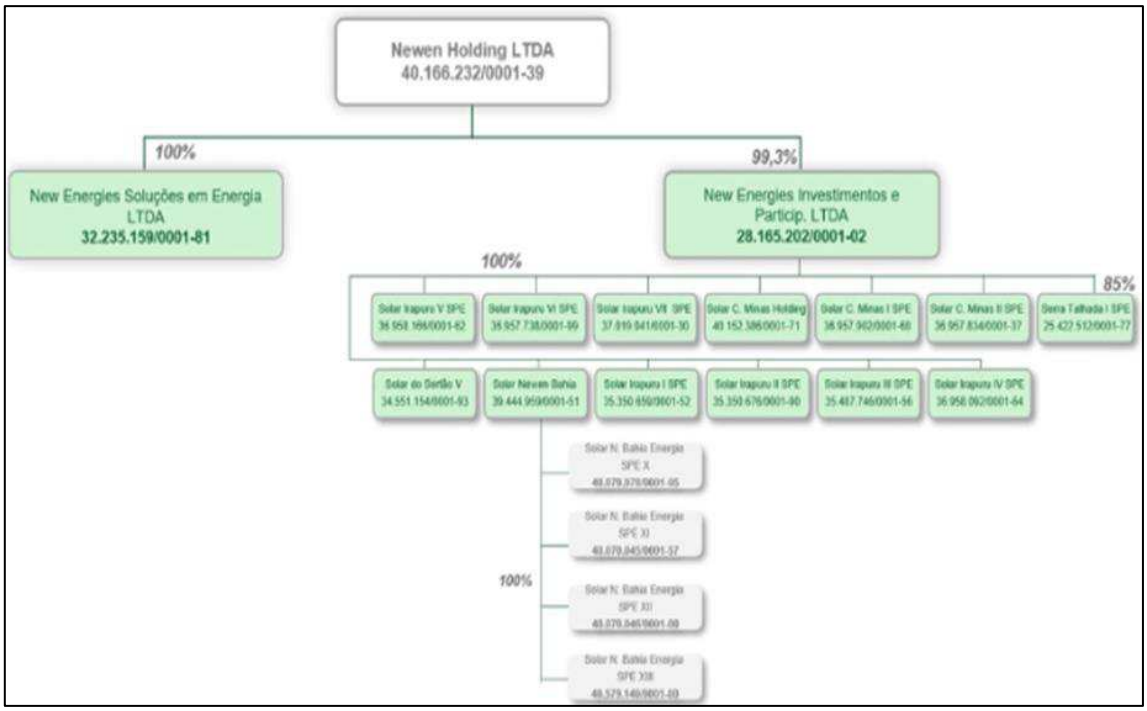

Conjuntamente, o "**GRUPO NEWEN**" opera e investe em ativos de energia renovável, com foco principal em energia fotovoltaica.

Contra a decisão de deferimento do processamento da Recuperação Judicial foi interposto, pelo credor VOTENER – VOTORANTIM COMERCIALIZADORA DE ENERGIA LTDA, Agravo de Instrumento nº 2012969-47.2022.8.26.0000, no qual, em sede de liminar, foi deferido o efeito suspensivo e determinada a realização da constatação prévia em 03/02/2022 na origem.

O processo recuperacional manteve-se suspenso, assim como as funções desta Auxiliar, sendo ambos retomados apenas em 02/09/2022, quando do improvimento ao recurso.

Este documento é cópia do original, assinado digitalmente por ORESTE NESTOR DE SOUZA LASPRO e Tribunal de Justica do Estado de Sao Paulo, protocolado em 11/08/2023 às 13:46 , sob o número WJMJ23416255941
Para conferir o original, acesse o site https://esaj.tjsp.jus.br/pastadigital/pg/abrirConferenciaDocumento.do, informe o processo 1135005-36.2021.8.26.0100 e código 104EEC75.

I.2. Visão Geral

A **NEWEN HOLDING LTDA** é uma holding não-operacional que controla a **NEW ENERGIES SOLUÇÕES** e a **NEW ENERGIES PARTICIPAÇÕES**. Iniciou sua atividade no ano de 2020 e é inscrita sob o CNPJ de n° 40.166.232/0001-39.

O seu Capital Social é constituído da seguinte maneira, segundo última alteração enviada pelas Recuperandas:

> 2.1. O capital social é de R$ 16.381.546,00 (dezesseis milhões trezentos e oitenta e um mil, quinhentos e quarenta e seis reais), dividido em 16.381.546 (dezesseis milhões trezentas e oitenta e uma mil, quinhentas e quarenta e seis) quotas nominativas, com o valor nominal de R$ 1,00 (um real) cada uma, totalmente subscritas e integralizadas pela Steelcons Empreiteira Construção Ltda.

A **NEW ENERGIES SOLUÇÕES EM ENERGIA LTDA** tem como principal atividade a compra e venda de energia (trading). Iniciou sua atividade no ano de 2018 e é inscrita no CNPJ sob o n° 32.235.159/0001-81. 21.

O seu Capital Social é constituído da seguinte maneira:

> **2.1. O capital social é de R$ 10.571.929,00 (dez milhões, quinhentos e setenta e um mil, novecentos e vinte e nove reais), dividido em 10.571.929 (dez milhões, quinhentos e setenta e um mil, novecentas e vinte e nove) quotas, com valor nominal de R$ 1,00 (um real) cada uma, totalmente subscritas e integralizadas, de titularidade da Sócia NEWEN HOLDING LTDA.**

A **NEW ENERGIES INVESTIMENTOS E PARTICIPAÇÕES LTDA** atua com o desenvolvimento de parques de energia solar constituídos, por meio das SPE's. Iniciou sua atividade no ano de 2017 e é inscrita no CNPJ sob o n° 28.165.202/0001-02.

O seu Capital Social é constituído da seguinte maneira:

> 2.1. O capital social é de R$ 5.850.567,00 (cinco milhões, oitocentos e cinquenta mil, quinhentos e sessenta e seis reais), dividido em 5.850.567 (cinco milhões, oitocentos e cinquenta mil, quinhentos e sessenta e sete) quotas nominativas, com o valor nominal de R$ 1,00 (um real) cada uma, totalmente subscritas e integralizadas, em moeda corrente nacional, assim distribuídas:

SÓCIOS	(%)	QUOTAS	R$
NEWEN HOLDING LTDA.	99,30	5.809.617	5.809.617,00
STEELCONS EMPREITEIRA CONSTRUÇÃO CIVIL LTDA.	0,70	40.950	40.950,00
TOTAL	100,00	5.850.567	5.850.567

A **SERRA TALHADA I ENERGIA SPE LTDA** iniciou suas atividades em 2016 e é inscrita no CNPJ sob n° 25.422.512/0001-77. Possui sede à Rodovia BR 232, s/n, km 444, Fazenda Carnaúba, Serra Talhada/PE, CEP: 56.922-00. 64.

O seu Capital Social é constituído da seguinte maneira:

Este documento é cópia do original, assinado digitalmente por ORESTE NESTOR DE SOUZA LASPRO e Tribunal de Justica do Estado de Sao Paulo, protocolado em 11/08/2023 às 13:46 , sob o número WJMJ23416255941
Para conferir o original, acesse o site https://esaj.tjsp.jus.br/pastadigital/pg/abrirConferenciaDocumento.do, informe o processo 1135005-36.2021.8.26.0100 e código 104EEC75.

2.1. O capital social é de R$ 200.000,00 (duzentos mil reais), dividido em 200.000 (duzentas mil) quotas nominativas, com o valor nominal de R$ 1,00 (um real) cada uma, totalmente subscritas e integralizadas em moeda corrente nacional, distribuídas entre os sócios como segue:

SÓCIOS	(%)	QUOTAS	R$
NEW ENERGIES INVESTIMENTOS E PARTICIPAÇÕES LTDA.	85,00	170.000	170.000,00
ZIMBA EMPRENDIMENTOS IMOBILIÁRIOS LTDA.	7,50	15.000	15.000,00
EVOLVERE EMPREENDIMENTOS LTDA.	7,50	15.000	15.000,00
TOTAL	100	200.000	200.000,00

A **SOLAR CENTRAL MINAS HOLDING GERAÇÃO E COMERCIALIZAÇÃO DE ENERGIA ELÉTRICA SPE LTDA** iniciou sua atividade no ano de 2020 e é inscrita no CNPJ sob o n° 40.152.386/0001-71. Possui sede à Rodovia BR 259, número km 518, Fazenda Novo Engenho, Presidente Juscelino/MG, CEP: 39.245-000.

O seu Capital Social é constituído da seguinte maneira:

Cláusula Quinta - O capital social é R$ 500.000,00 (QUINHENTOS MIL reais) dividido em 500.000 quotas no valor nominal R$ 1,00 (UM real), integralizadas, neste ato em moeda corrente do País, pelos sócios:

NOME	Nº DE QUOTAS	VALOR R$
NEW ENERGIES INVESTIMENTOS EPARTICIPACOES LTDA.	500.000	500.000,00
TOTAL	500.000	500.000,00

A **SOLAR CENTRAL MINAS I GERAÇÃO E COMERCIALIZAÇÃO DE ENERGIA ELÉTRICA SPE LTDA**. iniciou sua atividade no ano de 2020, e está inscrita no CNPJ de n° 36.957.902/0001-68, com sede na Rodovia BR 259, número km 518, Fazenda Novo Engenho, lados direito e esquerdo, Parte A, Presidente Juscelino/MG, CEP: 35.797-00.

O seu Capital Social é constituído da seguinte maneira:

2.1. O capital social é R$ 500.000,00 (QUINHENTOS MIL reais) dividido em 500.000 (quinhentas mil) quotas no valor nominal de R$ 1,00 (UM real) cada, a serem integralizadas em moeda corrente nacional em até 24 (vinte e quatro) meses contados da data da constituição, assim distribuídas entre os sócios:

SÓCIOS	(%)	QUOTAS	R$
New Energies Investimentos e Participações Ltda	100	500.000	500.000,00
TOTAL	100	500.000	500.000,00

A **SOLAR CENTRAL MINAS II GERAÇÃO E COMERCIALIZAÇÃO DE ENERGIA ELÉTRICA SPE LTDA** iniciou sua atividade no ano de 2020, e está inscrita no CNPJ de n° 36.957.834/0001-37, com sede na Rodovia BR 259, número km 518, Fazenda Novo Engenho, lados direito e esquerdo, Parte B, Presidente Juscelino/MG, CEP: 35.797-00.

O seu Capital Social é constituído da seguinte maneira:

Este documento é cópia do original, assinado digitalmente por ORESTE NESTOR DE SOUZA LASPRO e Tribunal de Justica do Estado de Sao Paulo, protocolado em 11/08/2023 às 13:46 , sob o número WJMJ23416255941
Para conferir o original, acesse o site https://esaj.tjsp.jus.br/pastadigital/pg/abrirConferenciaDocumento.do, informe o processo 1135005-36.2021.8.26.0100 e código 104EEC75.

2.1. O capital social é R$ 500.000,00 (QUINHENTOS MIL reais) dividido em 500.000 (quinhentas mil) quotas no valor nominal de R$ 1,00 (UM real) cada, a serem integralizadas em moeda corrente nacional em até 24 (vinte e quatro) meses contados da data da constituição, assim distribuídas entre os sócios:

SÓCIOS	(%)	QUOTAS	R$
New Energies Investimentos e Participações Ltda	100	500.000	500.000,00
TOTAL	100	500.000	500.000,00

A **SOLAR DO SERTÃO V ENERGIA SPE LTDA**., inscrita no CNPJ de n° 34.551.154/0001-93, com sede na Rodovia BR 437, S/N, Fazenda Alex Parte J, Bairro Zona Sul, Limoeiro do Norte/CE, CEP: 62.930-000.

O seu Capital Social é constituído da seguinte maneira:

2.1. O capital social é de R$ 500.000,00 (quinhentos mil reais), dividido em 500.000 (quinhentas mil) quotas nominativas, com o valor nominal de R$ 1,00 (um real) cada uma, totalmente subscrito pela Sócia abaixo indicada, a ser integralizado em moeda corrente nacional, até o dia 15/08/2021:

SÓCIOS	(%)	QUOTAS	R$
NEW ENERGIES INVESTIMENTOS E PARTICIPAÇÕES LTDA	100	500.000	500.000,00
TOTAL	100	500.000	500.000,00

A **SOLAR IRAPURU I GERAÇÃO E COMERCIALIZAÇÃO DE ENERGIA ELÉTRICA SPE SOCIEDADE LTDA.** iniciou sua atividade no ano de 2019 e é inscrita sob o CNPJ de n° 35.350.659/0001-52, com sede na Área Rural de Janaúba, Janaúba/MG, CEP: 39.448-899.

O seu Capital Social é constituído da seguinte maneira:

Cláusula Quinta - O capital social é R$ 500.000,00 (QUINHENTOS MIL reais) dividido em 500.000 quotas no valor nominal R$ 1,00 (UM real) as quais serão integralizadas em moeda corrente nacional, no prazo de até 24 (vinte e quatro) meses contado da presente data.

NOME	Nº DE QUOTAS	VALOR R$
NEW ENERGIES INVESTIMENTOS E PARTICIPACOES LTDA.	500.000	500.000,00
TOTAL	500.000	500.000,00

A **SOLAR IRAPURU II GERAÇÃO E COMERCIALIZAÇÃO DE ENERGIA ELÉTRICA SPE SOCIEDADE LTDA** iniciou sua atividade no ano de 2019, e é inscrita sob o CNPJ de n° 35.350.676/0001-90, com sede na Área Rural de Janaúba, Janaúba/MG, CEP: 39.448-899.

O seu Capital Social é constituído da seguinte maneira:

Este documento é cópia do original, assinado digitalmente por ORESTE NESTOR DE SOUZA LASPRO e Tribunal de Justica do Estado de Sao Paulo, protocolado em 11/08/2023 às 13:46 , sob o número WJMJ23416255941
Para conferir o original, acesse o site https://esaj.tjsp.jus.br/pastadigital/pg/abrirConferenciaDocumento.do, informe o processo 1135005-36.2021.8.26.0100 e código 104EEC75.

Cláusula Quinta - O capital social é R$ 500.000,00 (QUINHENTOS MIL reais) dividido em 500.000 quotas no valor nominal R$ 1,00 (UM real) as quais serão integralizadas em moeda corrente nacional, no prazo de até 24 (vinte e quatro) meses contado da presente data.

NOME	Nº DE QUOTAS	VALOR R$
NEW ENERGIES INVESTIMENTOS E PARTICIPACOES LTDA.	500.000	500.000,00
TOTAL	500.000	500.000,00

A **SOLAR IRAPURU III GERAÇÃO E COMERCIALIZAÇÃO DE ENERGIA ELÉTRICA SPE SOCIEDADE LTDA** iniciou sua atividade no ano de 2019, e é inscrita sob o CNPJ de n° 35.487.746/0001-56, com sede na Área Rural de Janaúba, Janaúba/MG, CEP: 39.448-899.

O seu Capital Social é constituído da seguinte maneira:

Cláusula Quinta - O capital social é R$ 500.000,00 (QUINHENTOS MIL reais) dividido em 500.000 quotas no valor nominal R$ 1,00 (UM real) as quais serão integralizadas em moeda corrente nacional, no prazo de até 24 (vinte e quatro) meses contado da presente data.

NOME	Nº DE QUOTAS	VALOR R$
NEW ENERGIES INVESTIMENTOS E PARTICIPACOES LTDA.	500.000	500.000,00
TOTAL	500.000	500.000,00

A **SOLAR IRAPURU IV GERAÇÃO E COMERCIALIZAÇÃO DE ENERGIA ELÉTRICA SPE SOCIEDADE LTDA** iniciou sua atividade no ano de 2020, e é inscrita sob o CNPJ de n° 36.958.092/0001-64, com sede na Área Fazenda Novo Horizonte, S/N, Área Rural de Janaúba, Janaúba/MG, CEP: 39.448-899.

O seu Capital Social é constituído da seguinte maneira:

Cláusula Quinta - O capital social é R$ 500.000,00 (QUINHENTOS MIL reais) dividido em 500.000 quotas no valor nominal R$ 1,00 (UM real).

Prazo para a integralização: 24 meses contados da data da constituição.

Forma de integralização: moeda corrente nacional.

NOME	Nº DE QUOTAS	VALOR R$
NEW ENERGIES INVESTIMENTOS E PARTICIPACOES LTDA.	500.000	500.000,00
TOTAL	500.000	500.000,00

A **SOLAR IRAPURU V GERAÇÃO E COMERCIALIZAÇÃO DE ENERGIA ELÉTRICA SPE SOCIEDADE LTDA.** iniciou sua atividade no ano de 2020, e é inscrita sob o CNPJ de n° 36.958.166/0001-62, com sede na Área Rural, S/N, Fazenda Arrozal, Parte D, Área Rural de Janaúba, Janaúba/MG, CEP: 39.448-899.

O seu Capital Social é constituído da seguinte maneira:

Este documento é cópia do original, assinado digitalmente por ORESTE NESTOR DE SOUZA LASPRO e Tribunal de Justica do Estado de Sao Paulo, protocolado em 11/08/2023 às 13:46 , sob o número WJMJ23416255941
Para conferir o original, acesse o site https://esaj.tjsp.jus.br/pastadigital/pg/abrirConferenciaDocumento.do, informe o processo 1135005-36.2021.8.26.0100 e código 104EEC75.

2.1. O capital social é R$ 500.000,00 (QUINHENTOS MIL reais) dividido em 500.000 (quinhentas mil) quotas no valor nominal R$ 1,00 (UM real) cada, a serem integralizadas em moeda corrente nacional em até 24 (vinte e quatro) meses contados da data da constituição.

SÓCIOS	(%)	QUOTAS	R$
New Energies Investimentos e Participações Ltda	100	500.000	500.000,00
TOTAL	100	500.000	500.000,00

A **SOLAR IRAPURU VI GERAÇÃO E COMERCIALIZAÇÃO DE ENERGIA ELÉTRICA SPE SOCIEDADE LTDA** iniciou sua atividade no ano de 2020, e é inscrita sob o CNPJ de n° 36.957.738/0001-99, com sede na Área Rural, S/N, Fazenda Arrozal, Parte E, Área Rural de Janaúba, Janaúba/MG, CEP: 39.448-899.

O seu Capital Social é constituído da seguinte maneira:

2.1. O capital social é R$ 500.000,00 (QUINHENTOS MIL reais) dividido em 500.000 (quinhentas mil) quotas no valor nominal R$ 1,00 (UM real) cada, a serem integralizadas em moeda corrente nacional em até 24 (vinte e quatro) meses contados da data da constituição.

SÓCIOS	(%)	QUOTAS	R$
NEW ENERGIES INVESTIMENTOS E PARTICIPAÇÕES LTDA	100	500.000	500.000,00
TOTAL	100	500.000	500.000,00

A **SOLAR IRAPURU VII GERAÇÃO E COMERCIALIZAÇÃO DE ENERGIA ELÉTRICA SPE SOCIEDADE LTDA** iniciou sua atividade no ano de 2020, e é inscrita sob o CNPJ de n° 37.019.041/0001-30, com sede na Área Rural, S/N, Fazenda Arrozal, Parte F, Área Rural de Janaúba, Janaúba/MG, CEP: 39.448-899.

O seu Capital Social é constituído da seguinte maneira:

2.1. O capital social é R$ 500.000,00 (QUINHENTOS MIL reais) dividido em 500.000 (quinhentas mil) quotas no valor nominal R$ 1,00 (UM real) cada, a serem integralizadas em moeda corrente nacional em até 24 (vinte e quatro) meses contados da data da constituição.

SÓCIOS	(%)	QUOTAS	R$
New Energies Investimentos e Participações Ltda	100	500.000	500.000,00
TOTAL	100	500.000	500.000,00

A **SOLAR NEWEN BAHIA ENERGIA LTDA** inscrita sob o CNPJ de n° 39.444.959/0001-51, com sede na Rodovia BR 242, S/N, km 772, Área Rural de Barreiras, Barreiras/BA, CEP: 478.198-99.

O seu Capital Social é constituído da seguinte maneira:

2.1. O capital social é de R$ 500.000,00 (quinhentos mil reais), dividido em 500.000 (quinhentas mil) quotas nominativas, com o valor nominal de R$ 1,00 (um real) cada uma, totalmente subscritas, e a serem integralizadas no prazo de até 12 (doze) meses, distribuídas da seguinte forma:

SÓCIOS	(%)	QUOTAS	R$
New Energies Investimentos e Participações Ltda	100	500.000	500.000,00
TOTAL	100	500.000	500.000,00

Este documento é cópia do original, assinado digitalmente por ORESTE NESTOR DE SOUZA LASPRO e Tribunal de Justica do Estado de Sao Paulo, protocolado em 11/08/2023 às 13:46 , sob o número WJMJ23416255941
Para conferir o original, acesse o site https://esaj.tjsp.jus.br/pastadigital/pg/abrirConferenciaDocumento.do, informe o processo 1135005-36.2021.8.26.0100 e código 104EEC75.

A **SOLAR NEWEN BAHIA ENERGIA SPE X SOCIEDADE LTDA** iniciou sua atividade no ano de 2020, e é inscrita sob o CNPJ de n° 40.079.978/0001-05, com sede na Rodovia BR 242, S/N, km 772, Parte A, Área Rural de Barreiras, Barreiras/BA, CEP: 478.198-99.

O seu Capital Social é constituído da seguinte maneira:

> 2.1. O capital social é de R$ 500.000,00 (quinhentos mil reais), dividido em 500.000 (quinhentas mil) quotas nominativas, com o valor nominal de R$ 1,00 (um real) cada uma, totalmente subscritas pela sócia **SOLAR NEWEN BAHIA ENERGIA LTDA.**, a serem integralizadas no prazo de até 24 (vinte e quatro) meses, contado da presente data.

A **SOLAR NEWEN BAHIA ENERGIA SPE XI SOCIEDADE LTDA** iniciou sua atividade no ano de 2020, e é inscrita sob o CNPJ de n° 40.070.045/0001-57, com sede na Rodovia BR 242, S/N, km 772, Parte B, Área Rural de Barreiras, Barreiras/BA, CEP: 478.198-99.

O seu Capital Social é constituído da seguinte maneira:

> 2.1. O capital social é de R$ 500.000,00 (quinhentos mil reais), dividido em 500.000 (quinhentas mil) quotas nominativas, com o valor nominal de R$ 1,00 (um real) cada uma, totalmente subscritas pela sócia **SOLAR NEWEN BAHIA ENERGIA LTDA.**, a serem integralizadas no prazo de até 24 (vinte e quatro) meses, contado da presente data.

A **SOLAR NEWEN BAHIA ENERGIA SPE XII SOCIEDADE LTDA** iniciou sua atividade no ano de 2020, e é inscrita sob o CNPJ de n° 40.070.046/0001-00, com sede na Rodovia BR 242, S/N, km 772, Parte C, Área Rural de Barreiras, Barreiras/BA, CEP: 478.198-99.

O seu Capital Social é constituído da seguinte maneira:

> 2.1. O capital social é de R$ 500.000,00 (quinhentos mil reais), dividido em 500.000 (quinhentas mil) quotas nominativas, com o valor nominal de R$ 1,00 (um real) cada uma, totalmente subscritas pela sócia **SOLAR NEWEN BAHIA ENERGIA LTDA.**, a serem integralizadas no prazo de até 24 (vinte e quatro) meses, contado da presente data.

A **SOLAR NEWEN BAHIA ENERGIA SPE XIII SOCIEDADE LTDA** inscrita sob o CNPJ de n° 40.579.140/0001-80, com sede na Rodovia BR 242, S/N, km 772, Parte D, Área Rural de Barreiras, Barreiras/BA, CEP: 478.198-99.

O seu Capital Social é constituído da seguinte maneira:

> 2.1. O capital social é de R$ 500.000,00 (quinhentos mil reais), dividido em 500.000 (quinhentas mil) quotas nominativas, com o valor nominal de R$ 1,00 (um real) cada uma, totalmente subscritas pela sócia **SOLAR NEWEN BAHIA ENERGIA LTDA.**, a serem integralizadas no prazo de até 24 (vinte e quatro) meses, contado da presente data.

Este documento é cópia do original, assinado digitalmente por ORESTE NESTOR DE SOUZA LASPRO e Tribunal de Justica do Estado de Sao Paulo, protocolado em 11/08/2023 às 13:46 , sob o número WJMJ23416255941
Para conferir o original, acesse o site https://esaj.tjsp.jus.br/pastadigital/pg/abrirConferenciaDocumento.do, informe o processo 1135005-36.2021.8.26.0100 e código 104EEC75.

Anexo II - Informações Financeiras e Operacionais

A análise financeira foi efetuada de acordo com as informações de março a maio de 2023, prestadas pelas Recuperandas, de forma comparativa, ao período de fevereiro de 2023, já reportado em relatório anterior.

Acrescenta-se que o presente relatório contempla os meses de março a maio de 2023, em razão do atraso no envio das informações constantes no Termo de Diligências, por parte das Recuperandas.

II.1. NEWEN HOLDING LTDA

II.1.1. Principais Movimentações do Balanço Patrimonial e Indicação das Principais Contas Patrimoniais no Ativo e Passivo (Análise Vertical e Horizontal)

Balanço Patrimonial (R$)	mar/23	abr/23	mai/23
Ativo	**122.859.910**	**122.908.530**	**122.908.530**
Ativo Circulante	**46.278**	**94.898**	**94.898**
Custos Despesas a Apropriar	46.278	94.898	94.898
Ativo Não Circulante	**122.813.632**	**122.813.632**	**122.813.632**
Investimentos em Controladas e Coligadas (RLP)	122.813.632	122.813.632	122.813.632
Passivo	**193.443.893**	**194.173.738**	**194.282.738**
Passivo Circulante	**2.657.592**	**3.387.437**	**3.496.437**
Empréstimos de Terceiros	2.599.051	3.038.221	3.432.054
Obrigações Tributárias	9.071	49.746	14.914
Fornecedores e Outras Contas a Pagar	49.470	299.470	49.470
Passivo Não Circulante	**190.786.300**	**190.786.300**	**190.786.300**
Investimentos em Controladas e Coligadas	190.786.300	190.786.300	190.786.300
Patrimônio Líquido	**-70.583.983**	**-71.265.208**	**-71.374.208**
Capital Social	16.381.546	16.381.546	16.381.546
Lucros ou Prejuízos Acumulados	-122.097.248	-122.097.248	-122.097.248
Resultado no Exercício	35.131.719	34.450.494	34.341.494

II.1.1.1. Evolução do Ativo Total

Os **Ativos** totalizaram R$ 122,9 milhões, alocados, principalmente, na conta de **Investimentos em Controladas e Coligadas**, responsável pela movimentação contábil no trimestre analisado.

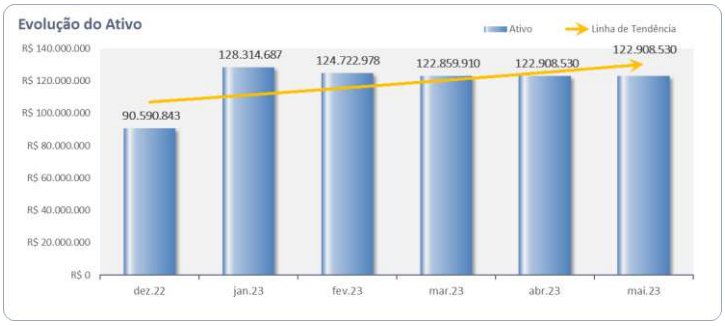

Este documento é cópia do original, assinado digitalmente por ORESTE NESTOR DE SOUZA LASPRO e Tribunal de Justica do Estado de Sao Paulo, protocolado em 11/08/2023 às 13:46 , sob o número WJMJ23416255941
Para conferir o original, acesse o site https://esaj.tjsp.jus.br/pastadigital/pg/abrirConferenciaDocumento.do, informe o processo 1135005-36.2021.8.26.0100 e código 104EEC75.

II.1.1.2. Evolução do Passivo Total (Endividamento Total)

O **Endividamento** da **NEWEN HOLDING** totalizou R$ 194,3 milhões, sendo a rubrica mais representativa, relativa aos **Investimentos em Controladas e Coligadas**, que passou de R$ 183,3 milhões, em fevereiro de 2023, para R$ 190,8 milhões, em maio de 2023.

II.1.1.3. Patrimônio Líquido

A Recuperanda registrou **Patrimônio Líquido <u>negativo</u>** de R$ 71,4 milhões.

II.1.1.4. Análise da DRE – Demonstração de Resultado

Demonstração do Resultado do Exercício	mar/23	abr/23	mai/23	Acumulado
Lucro Bruto	**0**	**0**	**0**	**0**
Despesas/Receitas Operacionais	**1.591.950**	**-650.090**	**-109.000**	**-1.853.808**
(-) Despesas Administrativas	1.591.950	-650.090	-109.000	-1.853.808
Resultado Operacional	**1.591.950**	**-650.090**	**-109.000**	**-1.853.808**
Resultado Financeiro	**19.615.904**	**0**	**0**	**36.195.302**
(-) Despesa Financeira	325	0	0	-1.033
(+) Receita Financeira	0	0	0	0
Resultado Equivalência Patrimonial	19.615.579	0	0	36.196.335
Resultado antes do IRPJ e CSLL	**21.207.854**	**-650.090**	**-109.000**	**34.341.494**
(-) IRPJ e CSLL	0	0	0	0
Resultado do Período	**21.207.854**	**-650.090**	**-109.000**	**34.341.494**

De janeiro a maio de 2023, a Recuperanda não auferiu **Receitas**, apenas apurou **Despesas Operacionais** e **Financeiras** no total de R$ 1,8 milhão.
As variações no **Resultado** são atinentes à contabilização das **Despesas Administrativas**, além da escrituração do resultado da equivalência patrimonial, em março/2023.

II.1.2. Demonstração do Fluxo de Caixa

Foi disponibilizada a Demonstração do Fluxo de Caixa do período.

II.1.3. Análise por meio de Índices, Indicadores e Instrumentos Financeiros

A **NEWEN HOLDING LTDA** é uma holding não-operacional, que controla a **NEW ENERGIES SOLUÇÕES** e a **NEW ENERGIES PARTICIPAÇÕES**, motivo pelo qual a análise por meio de Índices, Indicadores e Instrumentos Financeiros, não é aplicável.

Este documento é cópia do original, assinado digitalmente por ORESTE NESTOR DE SOUZA LASPRO e Tribunal de Justica do Estado de Sao Paulo, protocolado em 11/08/2023 às 13:46 , sob o número WJMJ23416255941
Para conferir o original, acesse o site https://esaj.tjsp.jus.br/pastadigital/pg/abrirConferenciaDocumento.do, informe o processo 1135005-36.2021.8.26.0100 e código 104EEC75.

II.1.4. Evolução Mensal de Colaboradores

Não há colaboradores registrados na **NEWEN HOLDING LTDA**.

II.2. NEW ENERGIES SOLUÇÕES EM ENERGIA LTDA

II.2.1. Principais Movimentações do Balanço Patrimonial e Indicação das Principais Contas Patrimoniais no Ativo e Passivo (Análise Vertical e Horizontal)

Balanço Patrimonial (Milhares de R$)	mar/23	abr/23	mai/23
Ativo	**197.962**	**229.169**	**229.169**
Ativo Circulante	**162.030**	**159.814**	**159.814**
Caixa e Equivalentes	1.776	1.813	1.813
Conta Corrente Controlada	38.168	38.168	38.168
Contas a Receber de Clientes e Outros Recebíveis	10.283	10.283	10.283
Instrumentos Financeiros Derivativos - ac	24.316	31.281	31.281
Contratos Não realizados - ac	69.722	75.210	75.210
Bloqueio Judicial	9.261	216	216
Adiantamento e Outras Despesas	3.233	1.866	1.866
Ativo Fiscal Corrente	896	894	894
Empréstimos a Terceiros	4.375	83	83
Ativo Não Circulante	**35.932**	**69.355**	**69.355**
Instrumentos Financeiros Derivativos - anc	17.183	36.398	36.398
Ativo Fiscal Diferido - PIS/COFINS	14.457	15.492	15.492
Contratos de Mútuos - anc	4.148	4.148	4.148
Projetos e Outros Intangíveis	70	13.031	13.031
Imobilizado	74	286	286
Passivo	**197.963**	**229.169**	**229.169**
Passivo Circulante	**350.890**	**362.397**	**363.406**
Fornecedores e Outras Contas a Pagar	25.202	25.238	25.204
Contas a Pagar RJ	156.971	159.264	159.264
Instrumentos Financeiros Derivativos - pc	9.352	240	1.321
Contratos Não Realizados - pc	137.399	155.574	155.574
Adiantamento de Clientes	2.565	2.565	2.565
Passivo Fiscal Corrente	5.497	5.611	5.574
Empréstimos Bancários RJ - pc	13.904	13.904	13.904
Passivo Não Circulante	**27.288**	**38.991**	**38.991**
Instrumentos Financeiros Derivativos - pnc	9.538	13.556	13.556
Passivo Fiscal Diferido IR e CS	6.952	11.708	11.708
Passivo Fiscal Diferido PIS/COFINS	10.288	13.217	13.217
Contratos de Mútuos - pnc	510	510	510
Patrimônio Líquido	**-180.215**	**-172.219**	**-173.229**
Capital Social	10.572	10.572	10.572
Reserva de Capital	390	0	0
Lucros Acumulados	-195.020	-196.761	-196.761
Resultado no Exercício	3.843	13.970	12.961

Este documento é cópia do original, assinado digitalmente por ORESTE NESTOR DE SOUZA LASPRO e Tribunal de Justica do Estado de Sao Paulo, protocolado em 11/08/2023 às 13:46 , sob o número WJMJ23416255941
Para conferir o original, acesse o site https://esaj.tjsp.jus.br/pastadigital/pg/abrirConferenciaDocumento.do, informe o processo 1135005-36.2021.8.26.0100 e código 104EEC75.

II.2.1.1. Evolução do Ativo Total

Os principais **Ativos** da Recuperanda referem-se às contas de **Contratos Não Realizados**, **Instrumentos Financeiros Derivativos** e de **Conta Corrente Controlada**.

II.2.1.2. Evolução do Passivo (Endividamento Total)

A **NEW ENERGIES SOLUÇÕES** apresentou endividamento total de R$ 402,3 milhões, dos quais R$ 170,9 milhões são atinentes às obrigações concursais.

A obrigação extraconcursal mais relevante refere-se aos **Contratos Não Realizados** no total de R$ 172,8 milhões, que apresenta crescimento de 1,3% em relação a fevereiro de 2023.

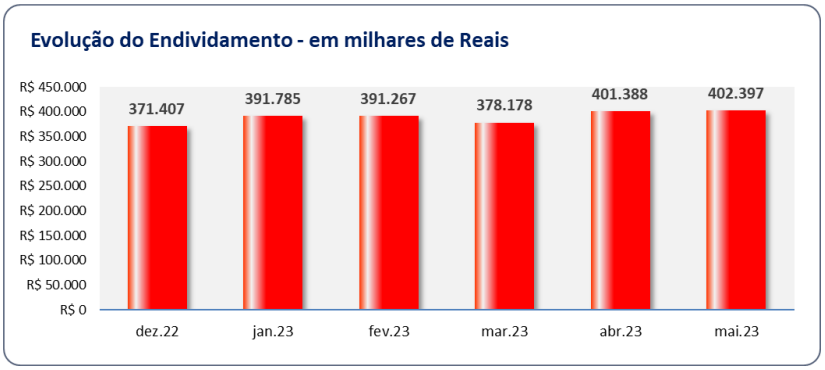

Outra obrigação relevante é atinente aos **Instrumentos Financeiros Derivativos**, classificados no **Passivo Circulante** e **Não Circulante**, que somou R$ 14,8 milhões.

II.2.1.3. Patrimônio Líquido

A Recuperanda registrou **Patrimônio Líquido negativo** de R$ 173,2 milhões.

II.2.1.4. Análise da DRE – Demonstração de Resultado

Com os resultados positivos dos **Instrumentos Financeiros Derivativos**, a Recuperanda obteve resultado positivo de R$ 12,9 milhões.

Este documento é cópia do original, assinado digitalmente por ORESTE NESTOR DE SOUZA LASPRO e Tribunal de Justica do Estado de Sao Paulo, protocolado em 11/08/2023 às 13:46 , sob o número WJMJ23416255941 .
Para conferir o original, acesse o site https://esaj.tjsp.jus.br/pastadigital/pg/abrirConferenciaDocumento.do, informe o processo 1135005-36.2021.8.26.0100 e código 104EEC75.

DRE - milhares de Reais	mar/23	abr/23	mai/23	Acumulado
Resultado Bruto	**0**	**0**	**0**	**0**
Despesas Operacionais	**638**	**-2.173**	**-1.009**	**-3.501**
(-) Despesas Com Pessoal	0	0	0	0
(-) Despesas Administrativas e Gerais	640	301	0	-6
(+/-) Outras Receitas/Despesas Operacionais	-2	-2.473	-1.009	-3.495
Resultado Operacional	**638**	**-2.173**	**-1.009**	**-3.501**
Resultado Financeiro	**-11.063**	**10.467**	**0**	**16.462**
(-) Despesas Financeiras	-900	-63	0	-1.025
(+) Receitas Financeiras	-15	36	0	56
(+/-) Resultados Instrumentos Financeiros Derivativos	-10.149	10.495	0	17.432
Receitas/Despesas	**0**	**0**	**0**	**0**
(+/-) Receitas/Despesas	0	0	0	0
Resultado antes do IRPJ e CSLL	**-10.426**	**8.294**	**-1.009**	**12.961**
(-) IRPJ e CSLL Corrente	0	0	0	0
(-) IRPJ e CSLL	2.923	1.833	0	0
Resultado do Período	**-7.503**	**10.127**	**-1.009**	**12.961**

II.2.2. Demonstração do Fluxo de Caixa

Foi disponibilizada a Demonstração do Fluxo de Caixa do período.

II.2.3. Análise por meio de Índices, Indicadores e Instrumentos Financeiros

Índices de Liquidez	dez/22	jan/23	fev/23	mar/23	abr/23	mai/23
Liquidez Corrente	0,45	0,48	0,47	0,46	0,44	0,44
Liquidez Geral	0,50	0,56	0,56	0,52	0,54	0,54
Índices de Estrutura de Capitais						
Endividamento	-2,02	-2,26	-2,27	-2,10	-2,33	-2,32
Composição do Endividamento	0,94	0,91	0,91	0,93	0,90	0,90
Imobilização dos Recursos Não Correntes	0,00	0,00	0,00	0,00	-0,10	-0,10
Instrumentos Financeiros						
Capital Circulante Líquido	-190.149	-186.867	-187.495	-188.860	-202.583	-203.593

II.2.4. Evolução Mensal de Colaboradores

De acordo com os esclarecimentos prestados anteriormente pela Recuperanda, não há colaboradores registrados na **NEW ENERGIES SOLUÇÕES EM ENERGIA LTDA**.

Este documento é cópia do original, assinado digitalmente por ORESTE NESTOR DE SOUZA LASPRO e Tribunal de Justica do Estado de Sao Paulo, protocolado em 11/08/2023 às 13:46 , sob o número WJMJ23416255941
Para conferir o original, acesse o site https://esaj.tjsp.jus.br/pastadigital/pg/abrirConferenciaDocumento.do, informe o processo 1135005-36.2021.8.26.0100 e código 104EEC75.

II.3. NEW ENERGIES INVESTIMENTOS E PARTICIPAÇÕES LTDA

II.3.1. Principais Movimentações do Balanço Patrimonial e Indicação das Principais Contas Patrimoniais no Ativo e Passivo (Análise Vertical e Horizontal)

Balanço Patrimonial (em milhares de R$)	mar/23	abr/23	mai/23
Ativo	**189.288**	**189.288**	**189.288**
Ativo Circulante	**59.908**	**59.815**	**59.815**
Contratos Não Realizados	31.919	31.919	31.919
Contas a Receber de Clientes e Outros Recebíveis	22.902	22.902	22.902
Bloqueio Judicial	17	17	17
Adiantamentos e Outras Despesas	4.898	4.898	4.898
Ativo Fiscal Corrente	1	0	0
Empréstimos a Terceiros	93	0	0
Despesas a Apropriar	80	80	80
Ativo Não Circulante	**129.380**	**129.473**	**129.473**
Realizável a Longo Prazo	*125.031*	*125.124*	*125.124*
Empréstimos a Terceiros	0	93	93
Instrumentos Financeiros Derivativos	79.077	79.077	79.077
Contrato de Mútuos	45.954	45.954	45.954
Investimentos	*2.666*	*2.666*	*2.666*
Intangível	*1*	*0*	*0*
Projetos	*1.682*	*1.683*	*1.683*
Passivo	**189.288**	**189.288**	**189.288**
Passivo Circulante	**27.516**	**27.525**	**27.550**
Fornecedores	16.595	61	69
Instrumentos Financeiros Derivativos	0	16.542	16.559
Empréstimos de Terceiros	4.148	4.148	4.148
Passivo Fiscal Corrente	6.773	3.744	3.744
Obrigações Tributárias	0	3.030	3.030
Passivo Não Circulante	**48.324**	**48.324**	**48.324**
Passivo Fiscal Corrente	0	1.715	1.715
Passivo Fiscal Diferido - PIS / Cofins	14.100	12.386	12.386
Passivo Fiscal Diferido - IR / CS	34.224	34.224	34.224
Patrimônio Líquido	**113.448**	**113.439**	**113.414**
Capital Social	5.851	5.851	5.851
Reservas de Capital	1.166	1.166	1.166
Lucros (Prejuizos) Acumulados	67.585	67.585	67.585
Resultado no Exercício	38.847	38.838	38.812

II.3.1.1. Evolução do Ativo

Com tendência de crescimento até março/2023, os **Ativos** atingiram R$ 189,3 milhões.

Este documento é cópia do original, assinado digitalmente por ORESTE NESTOR DE SOUZA LASPRO e Tribunal de Justica do Estado de Sao Paulo, protocolado em 11/08/2023 às 13:46 , sob o número WJMJ23416255941
Para conferir o original, acesse o site https://esaj.tjsp.jus.br/pastadigital/pg/abrirConferenciaDocumento.do, informe o processo 1135005-36.2021.8.26.0100 e código 104EEC75.

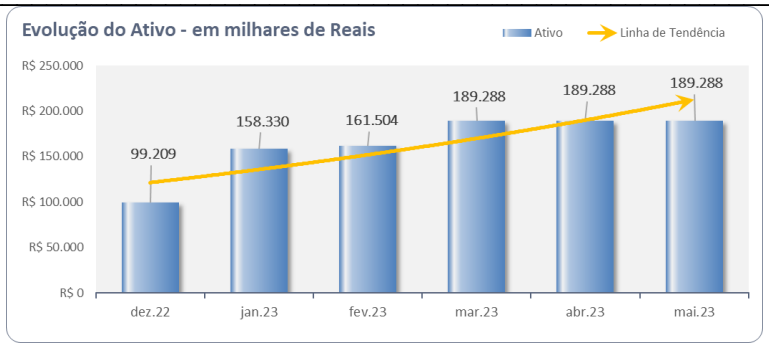

II.3.1.2. Evolução do Endividamento

O **Endividamento** da **NEW ENERGIES INVESTIMENTOS** totalizou R$ 72,8 milhões.

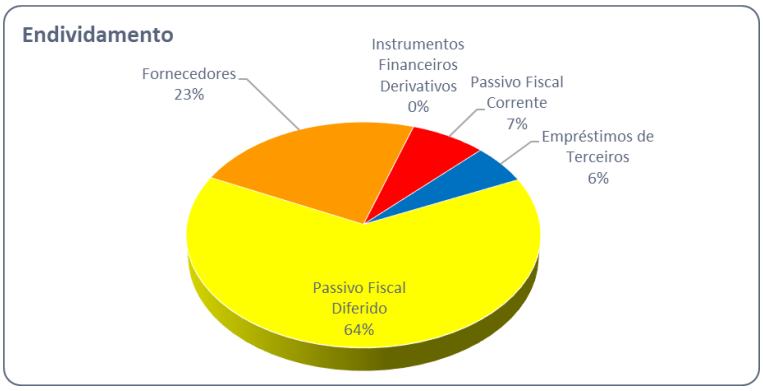

II.3.1.3. Patrimônio Líquido

A Recuperanda registrou **Patrimônio Líquido positivo** de R$ 113,4 milhões.

II.3.1.4. Evolução das Contas de Resultado

Com os resultados positivos dos **Instrumentos Financeiros Derivativos**, a **NEW ENERGIES INVESTIMENTOS** apresentou, no acumulado, **Lucro Líquido** de R$ 38,8 milhões.

Demonstração do Resultado do Exercício	mar/23	abr/23	mai/23	Acumulado
Receita Líquida	**0**	**0**	**0**	**0**
(-) Custo do serviço de energia elétrica	0	0	0	0
Resultado Derivativo	28.317	-33.732	0	58.586
Pis e Cofins Diferidos	-2.619	8.539	0	0
Lucro Bruto	**25.698**	**-25.193**	**0**	**58.586**
Despesas/Receitas Operacionais	**-16.227**	**-9**	**-25**	**-16.387**
(-) Despesas Administrativas	-41	84	0	0
Resultado Equivalência Patrimonial	-67	0	0	-148
(-) Outras Despesas	-16.120	-92	-25	-16.238
Resultado Operacional	**9.470**	**-25.202**	**-25**	**42.200**
Resultado Financeiro	**-3.387**	**0**	**0**	**-3.387**
(-) Despesa Financeira	-3.387	0	0	-3.387
Resultado antes do IRPJ e CSLL	**6.083**	**-25.202**	**-25**	**38.812**
(-) IRPJ e CSLL Corrente	0	0	0	0
(-) IRPJ e CSLL	-7.917	25.193	0	0
Resultado do Período	**-1.834**	**-9**	**-25**	**38.812**

Este documento é cópia do original, assinado digitalmente por ORESTE NESTOR DE SOUZA LASPRO e Tribunal de Justica do Estado de Sao Paulo, protocolado em 11/08/2023 às 13:46 , sob o número WJMJ23416255941
Para conferir o original, acesse o site https://esaj.tjsp.jus.br/pastadigital/pg/abrirConferenciaDocumento.do, informe o processo 1135005-36.2021.8.26.0100 e código 104EEC75.

II.3.2. Demonstração do Fluxo de Caixa

Foi disponibilizada a Demonstração do Fluxo de Caixa do período.

II.3.3. Análise por meio de Índices, Indicadores e Instrumentos Financeiros

Índices de Liquidez	dez/22	jan/23	fev/23	mar/23	abr/23	mai/23
Liquidez Corrente	4,51	5,65	5,73	2,18	2,17	2,17
Liquidez Geral	3,85	3,36	3,40	2,44	2,44	2,44
Índices de Estrutura de Capitais						
Endividamento	0,33	0,41	0,40	0,67	0,67	0,67
Composição do Endividamento	0,37	0,21	0,20	0,36	0,36	0,36
Instrumentos Financeiros						
Capital Circulante Líquido	31.585	43.961	44.384	32.392	32.291	32.265

II.3.4. Evolução Mensal de Colaboradores

Não há colaboradores registrados na **NEW ENERGIES INVESTIMENTOS E PARTICIPAÇÕES LTDA**.

II.4. SERRA TALHADA I ENERGIA SPE LTDA.

Não houve movimentações contábeis e financeiras **expressivas** nos meses de março a maio de 2023, quando comparadas com o mês de fevereiro de 2023. A Recuperanda **permanece em situação deficitária**, em razão da **ausência de faturamento**.

Balanço Patrimonial (R$)	mar/23	abr/23	mai/23
Ativo	**802.983**	**802.983**	**802.983**
Ativo Circulante	**3.476**	**3.476**	**3.476**
Caixa e Equivalentes de Caixa	167	167	167
Adiantamentos	2.300	2.300	2.300
Ativo Fiscal Corrente	1.009	1.009	1.009
Ativo Não Circulante	**799.507**	**799.507**	**799.507**
Projetos e outros Intangíveis	799.507	799.507	799.507
Passivo	**802.983**	**802.983**	**802.983**
Passivo Circulante	**306.360**	**310.291**	**310.291**
Empréstimos de Terceiros	172.477	172.477	176.409
Fornecedores e Outras Contas a Pagar	8.593	12.524	8.593
Mútuos	122.686	122.686	122.686
Passivo Fiscal Corrente	2.604	2.604	2.604
Passivo Não Circulante	**0**	**0**	**0**
Patrimônio Líquido	**496.623**	**492.692**	**492.692**
Capital Social	200.000	200.000	200.000
Adiantamento Futuro Aumento de Capital	686.942	686.942	686.942
Lucros (Prejuizos) Acumulados	-388.151	-388.151	-388.151
Resultado no Exercício	-2.168	-6.099	-6.099

Este documento é cópia do original, assinado digitalmente por ORESTE NESTOR DE SOUZA LASPRO e Tribunal de Justica do Estado de Sao Paulo, protocolado em 11/08/2023 às 13:46 , sob o número WJMJ23416255941
Para conferir o original, acesse o site https://esaj.tjsp.jus.br/pastadigital/pg/abrirConferenciaDocumento.do, informe o processo 1135005-36.2021.8.26.0100 e código 104EEC75.

Demonstração do Resultado do Exercício	mar/23	abr/23	mai/23	Acumlado
Lucro Bruto	**0**	**0**	**0**	**0**
Despesas/Receitas Operacionais	**-723**	**-3.931**	**0**	**-6.099**
(-) Despesas Administrativas	-723	-3.931	0	-6.099
(-) Outras Despesas	0	0	0	0
Resultado Operacional	**-723**	**-3.931**	**0**	**-6.099**
Resultado antes do IRPJ e CSLL	**-723**	**-3.931**	**0**	**-6.099**
(-) IRPJ e CSLL	0	0	0	0
Resultado do Período	**-723**	**-3.931**	**0**	**-6.099**

- Foi disponibilizada a Demonstração do Fluxo de Caixa do período.
- A análise, por meio de Índices, Indicadores e Instrumentos Financeiros dos últimos meses, segue abaixo ilustrada:

Índices de Liquidez	dez/22	jan/23	fev/23	mar/23	abr/23	mai/23
Liquidez Corrente	0,01	0,01	0,01	0,01	0,01	0,01
Liquidez Geral	0,01	0,01	0,01	0,01	0,01	0,01
Índices de Estrutura de Capitais						
Endividamento	0,60	0,60	0,61	0,62	0,63	0,63
Composição do Endividamento	1,00	1,00	1,00	1,00	1,00	1,00
Imobilização dos Recursos Não Correntes	1,59	1,59	1,61	1,61	1,62	1,62
Instrumentos Financeiros - em R$						
Capital Circulante Líquido	-296.216	-296.216	-302.161	-302.884	-306.815	-306.815

- Não há colaboradores registrados na **SERRA TALHADA I ENERGIA SPE LTDA**.

II.5. SOLAR CENTRAL MINAS HOLDING GERAÇÃO E COMERCIALIZAÇÃO DE ENERGIA ELÉTRICA SPE LTDA

Não houve movimentações contábeis e financeiras **expressivas** nos meses de março a maio de 2023, quando comparadas com o mês de fevereiro de 2023. A Recuperanda **permanece em situação deficitária**, em razão da **ausência de faturamento**.

Balanço Patrimonial (R$)	mar/23	abr/23	mai/23
Ativo	**1.644**	**1.644**	**1.644**
Ativo Circulante	**1.644**	**1.644**	**1.644**
Ativo Não Circulante	1.644	1.644	1.644
Projetos e Outros Intangiveis	1.644	1.644	1.644
Passivo	**1.644**	**1.644**	**1.644**
Passivo Circulante	**35.411**	**35.411**	**35.411**
Empréstimos de Terceiros	34.523	34.523	34.523
Fornecedores e Outras Contas a Pagar	850	850	850
Passivo Fiscal Corrente	38	38	38
Passivo Não Circulante	**0**	**0**	**0**
Patrimônio Líquido	**-33.767**	**-33.767**	**-33.767**
Capital Social	500.000	500.000	500.000
Capital a Integralizar	-494.106	-494.106	-494.106
Lucros (Prejuízos) Acumulados	-36.497	-36.497	-36.497
Resultado no Exercício	-3.164	-3.164	-3.164

Este documento é cópia do original, assinado digitalmente por ORESTE NESTOR DE SOUZA LASPRO e Tribunal de Justica do Estado de Sao Paulo, protocolado em 11/08/2023 às 13:46 , sob o número WJMJ23416255941
Para conferir o original, acesse o site https://esaj.tjsp.jus.br/pastadigital/pg/abrirConferenciaDocumento.do, informe o processo 1135005-36.2021.8.26.0100 e código 104EEC75.

Demonstração do Resultado do Exercício	mar/23	abr/23	mai/23	Acumulado
Lucro Bruto	**0**	**0**	**0**	**0**
Despesas/Receitas Operacionais	**-1.523**	**0**	**0**	**-3.164**
(-) Despesas Administrativas	-1.523	0	0	-3.164
Resultado Operacional	**-1.523**	**0**	**0**	**-3.164**
Resultado antes do IRPJ e CSLL	**-1.523**	**0**	**0**	**-3.164**

- Foi disponibilizada a Demonstração do Fluxo de Caixa do período.
- A análise, por meio de Indicadores e Instrumentos Financeiros dos últimos meses, segue abaixo ilustrada:

Índices de Liquidez	dez/22	jan/23	fev/23	mar/23	abr/23	mai/23
Liquidez Imediata	0,00	0,00	0,00	0,00	0,00	0,00
Liquidez Seca	0,00	0,00	0,00	0,00	0,00	0,00
Liquidez Corrente	0,00	0,00	0,00	0,00	0,00	0,00
Liquidez Geral	0,00	0,00	0,00	0,00	0,00	0,00
Índices de Estrutura de Capitais						
Endividamento	-1,05	-1,05	-1,05	-1,05	-1,05	-1,05
Composição do Endividamento	1,00	1,00	1,00	1,00	1,00	1,00
Imobilização dos Recursos Não Correntes	-0,05	-0,05	-0,05	-0,05	-0,05	-0,05
Instrumentos Financeiros						
Capital Circulante Líquido	-32.247	-32.443	-33.888	-35.411	-35.411	-35.411

- Não há colaboradores registrados na **SOLAR CENTRAL MINAS HOLDING GERAÇÃO E COMERCIALIZAÇÃO DE ENERGIA ELÉTRICA SPE LIMITADA**.

II.6. SOLAR CENTRAL MINAS I GERAÇÃO E COMERCIALIZAÇÃO DE ENERGIA ELÉTRICA SPE LTDA

Não houve movimentações contábeis e financeiras **expressivas** nos meses de março a maio de 2023, quando comparadas com o mês de fevereiro de 2023. A Recuperanda **permanece em situação deficitária**, em razão da **ausência de faturamento**.

Balanço Patrimonial (R$)	mar/23	abr/23	mai/23
Ativo	**306.966**	**306.966**	**306.966**
Ativo Circulante	**0**	**0**	**0**
Ativo Não Circulante	**306.966**	**306.966**	**306.966**
Projetos e Outros Intangíveis	291.266	291.266	291.266
Empréstimos a Terceiros	15.700	15.700	15.700
Passivo	**306.966**	**306.966**	**306.966**
Passivo Circulante	**156.927**	**165.193**	**165.193**
Empréstimos de Terceiros	156.077	164.342	164.342
Fornecedores e Outras Contas a Pagar	850	851	851
Patrimônio Líquido	**150.040**	**141.774**	**141.774**
Capital Social	500.000	500.000	500.000
Lucros (Prejuízos) Acumulados	-299.367	-299.367	-299.367
Resultado no Exercício	-3.164	-11.429	-11.429

Este documento é cópia do original, assinado digitalmente por ORESTE NESTOR DE SOUZA LASPRO e Tribunal de Justica do Estado de Sao Paulo, protocolado em 11/08/2023 às 13:46 , sob o número WJMJ23416255941
Para conferir o original, acesse o site https://esaj.tjsp.jus.br/pastadigital/pg/abrirConferenciaDocumento.do, informe o processo 1135005-36.2021.8.26.0100 e código 104EEC75.

Demonstração do Resultado do Exercício	mar/23	abr/23	mai/23	Acumulado
Lucro Bruto	**0**	**0**	**0**	**0**
Despesas/Receitas Operacionais	**-3.164**	**-8.266**	**0**	**-11.429**
(-) Despesas Administrativas	-3.164	-8.266	0	-11.429
Resultado Operacional	**-3.164**	**-8.266**	**0**	**-11.429**
Resultado Financeiro	**0**	**0**	**0**	0
Resultado antes do IRPJ e CSLL	**-3.164**	**-8.266**	**0**	**-11.429**
(-) IRPJ e CSLL	0	0	0	**0**
Resultado do Periodo	**-3.164**	**-8.266**	**0**	**-11.429**

- Foi disponibilizada a Demonstração do Fluxo de Caixa do período.
- A análise por meio de Indicadores e Instrumentos Financeiros dos últimos meses, segue abaixo ilustrada:

Índices de Liquidez	dez/22	jan/23	fev/23	mar/23	abr/23	mai/23
Liquidez Imediata	0,00	0,00	0,00	0,00	0,00	0,00
Liquidez Seca	0,00	0,00	0,00	0,00	0,00	0,00
Liquidez Corrente	0,00	0,00	0,00	0,00	0,00	0,00
Liquidez Geral	0,00	0,00	0,00	0,00	0,00	0,00
Índices de Estrutura de Capitais						
Endividamento	1,00	1,01	1,03	1,05	1,17	1,17
Composição do Endividamento	1,00	1,00	1,00	1,00	1,00	1,00
Imobilização dos Recursos Não Correntes	2,00	2,01	2,03	2,05	2,17	2,17
Instrumentos Financeiros - em R$						
Capital Circulante Líquido	-153.763	-153.959	-155.404	-156.927	-165.193	-165.193

- Não há colaboradores registrados na **SOLAR CENTRAL MINAS I HOLDING GERAÇÃO E COMERCIALIZAÇÃO DE ENERGIA ELÉTRICA SPE LTDA**.

II.7. SOLAR CENTRAL MINAS II GERAÇÃO E COMERCIALIZAÇÃO DE ENERGIA ELÉTRICA SPE LTDA

Não houve movimentações contábeis e financeiras **expressivas** nos meses de março a maio de 2023, quando comparadas com o mês de fevereiro de 2023. A Recuperanda **permanece em situação deficitária**, em razão da **ausência de faturamento**.

Balanço Patrimonial (R$)	mar/23	abr/23	mai/23
Ativo	**340.503**	**340.503**	**340.503**
Ativo Circulante	**0**	**0**	**0**
Ativo Não Circulante	**340.503**	**340.503**	**340.503**
Projetos e Outros Intangíveis	340.503	340.503	340.503
Passivo	**340.503**	**340.503**	**340.503**
Passivo Circulante	**268.028**	**268.028**	**268.028**
Empréstimos de Terceiros	266.411	267.178	267.178
Fornecedores e Outras Contas a Pagar	850	850	850
Passivo Fiscal Corrente	767	0	0
Passivo Não Circulante	**0**	**0**	**0**
Patrimônio Líquido	**72.475**	**72.475**	**72.475**
Capital Social	500.000	500.000	500.000
Capital a Integralizar	-238.163	-238.163	-238.163
Lucros (ou) Prejuízos Acumulados	-151.233	-151.233	-151.233
Resultado no Exercício	-38.129	-38.129	-38.129

Este documento é cópia do original, assinado digitalmente por ORESTE NESTOR DE SOUZA LASPRO e Tribunal de Justica do Estado de Sao Paulo, protocolado em 11/08/2023 às 13:46 , sob o número WJMJ23416255941
Para conferir o original, acesse o site https://esaj.tjsp.jus.br/pastadigital/pg/abrirConferenciaDocumento.do, informe o processo 1135005-36.2021.8.26.0100 e código 104EEC75.

Demonstração do Resultado do Exercício	mar/23	abr/23	mai/23	Acumulado
Lucro Bruto	**0**	**0**	**0**	**0**
Despesas/Receitas Operacionais	**-13.178**	**0**	**0**	**-38.129**
(-) Despesas Administrativas	-13.178	0	0	-38.129
Resultado Operacional	**-13.178**	**0**	**0**	**-38.129**
Resultado antes do IRPJ e CSLL	**-13.178**	**0**	**0**	**-38.129**
(-) IRPJ e CSLL	0	0	0	0
Resultado do Período	**-13.178**	**0**	**0**	**-38.129**

- Foi disponibilizada a Demonstração do Fluxo de Caixa do período.
- A análise por meio de Indicadores e Instrumentos Financeiros dos últimos meses, segue abaixo ilustrada:

Índices de Liquidez	dez/22	jan/23	fev/23	mar/23	abr/23	mai/23
Liquidez Imediata	0,00	0,00	0,00	0,00	0,00	0,00
Liquidez Seca	0,00	0,00	0,00	0,00	0,00	0,00
Liquidez Corrente	0,00	0,00	0,00	0,00	0,00	0,00
Liquidez Geral	0,00	0,00	0,00	0,00	0,00	0,00
Índices de Estrutura de Capitais						
Endividamento	2,08	2,45	2,98	3,70	3,70	3,70
Composição do Endividamento	1,00	1,00	1,00	1,00	1,00	1,00
Imobilização dos Recursos Não Correntes	3,08	3,45	3,98	4,70	4,70	4,70
Instrumentos Financeiros - em R$						
Capital Circulante Líquido	-229.900	-241.750	-254.850	-268.028	-268.028	-268.028

- Não há colaboradores registrados na **SOLAR CENTRAL MINAS II HOLDING GERAÇÃO E COMERCIALIZAÇÃO DE ENERGIA ELÉTRICA SPE LTDA**.

II.8. SOLAR DO SERTÃO V ENERGIA SPE LTDA

Não houve movimentações contábeis e financeiras **expressivas** nos meses de março a maio de 2023, quando comparadas com o mês de fevereiro de 2023. Assim, encerra o período analisado com a importância de R$ 8,6 milhões, em **Ativos**.

Balanço Patrimonial - em milhares de Reais	mar/23	abr/23	mai/23
Ativo	**8.617.777**	**8.616.532**	**8.584.485**
Ativo Circulante	**5.816.615**	**5.100.844**	**3.528.157**
Caixa e Equivalentes	5.777.354	5.061.583	3.488.896
Ativo Fiscal Corrente	43	43	43
Despesa e Custo a Apropriar	39.217	39.217	39.217
Ativo Não Circulante	**2.801.162**	**3.515.688**	**5.056.328**
Empréstimos a Terceiros	1.407.078	2.121.604	3.662.244
Projetos e Outros Intangíveis	1.394.084	1.394.084	1.394.084
Passivo	**8.617.777**	**8.616.532**	**8.584.485**
Passivo Circulante	**9.194.905**	**9.198.821**	**9.219.689**
Empréstimos de Terceiros	8.879.423	8.879.423	8.879.423
Fornecedores e Outras Contas a Pagar	315.482	319.398	340.266
Patrimônio Líquido	**-577.128**	**-582.289**	**-635.204**
Capital Social	500.000	500.000	500.000
Adiantamento para Futuro Aumento de Capital	775.615	775.615	775.615
Lucros (ou) Prejuízos Acumulados	-1.813.789	-1.813.789	-1.813.789
Resultado no Exercício	-38.955	-44.115	-97.031

Este documento é cópia do original, assinado digitalmente por ORESTE NESTOR DE SOUZA LASPRO e Tribunal de Justica do Estado de Sao Paulo, protocolado em 11/08/2023 às 13:46 , sob o número WJMJ23416255941 .
Para conferir o original, acesse o site https://esaj.tjsp.jus.br/pastadigital/pg/abrirConferenciaDocumento.do, informe o processo 1135005-36.2021.8.26.0100 e código 104EEC75.

A Recuperanda **permanece em situação deficitária**, em razão da **ausência de faturamento.**

Demonstração do Resultado do Exercício	mar/23	abr/23	mai/23	Acumulado
Receita Líquida	**0**	**0**	**0**	**0**
(-) Custo	0	-3.916	-20.868	-24.784
Lucro Bruto	**0**	**-3.916**	**-20.868**	**-24.784**
Despesas/Receitas Operacionais	**-11.456**	**-844**	**-31.597**	**-70.621**
(-) Despesas Administrativas	-11.456	-844	-31.597	-70.621
Resultado Operacional	**-11.456**	**-4.760**	**-52.465**	**-95.404**
Resultado Financeiro	**0**	**-401**	**-450**	**-1.626**
(-) Despesa Financeira	0	-401	-450	-1.626
Resultado antes do IRPJ e CSLL	**-11.456**	**-5.161**	**-52.915**	**-97.031**
(-) IRPJ e CSLL	0	0	0	0
Resultado do Período	**-11.456**	**-5.161**	**-52.915**	**-97.031**

- Foi disponibilizada a Demonstração do Fluxo de Caixa do período.
- A análise, por meio de Indicadores e Instrumentos Financeiros dos últimos meses, segue abaixo ilustrada:

Índices de Liquidez	dez/22	jan/23	fev/23	mar/23	abr/23	mai/23
Liquidez Imediata	0,02	0,01	0,68	0,63	0,55	0,38
Liquidez Seca	0,02	0,01	0,68	0,63	0,55	0,38
Liquidez Corrente	0,05	0,03	0,68	0,63	0,55	0,38
Liquidez Geral	0,05	0,03	0,68	0,63	0,55	0,38
Índices de Estrutura de Capitais						
Endividamento	-3,95	-3,83	-17,40	-15,93	-15,80	-14,51
Composição do Endividamento	1,00	1,00	1,00	1,00	1,00	1,00
Imobilização dos Recursos Não Correntes	0,93	0,95	0,28	0,33	0,41	0,59
Instrumentos Financeiros - em R$						
Capital Circulante Líquido	-1.915.598	-1.932.498	-3.003.930	-3.378.291	-4.097.977	-5.691.532

- Não há colaboradores registrados na **SOLAR DO SERTÃO V ENERGIA SPE LTDA**.

II.9. SOLAR IRAPURU I GERAÇÃO E COMERCIALIZAÇÃO DE ENERGIA ELÉTRICA SPE SOCIEDADE LIMITADA

Não houve movimentações contábeis e financeiras **expressivas** nos meses de março a maio de 2023, quando comparadas com o mês de fevereiro de 2023. A Recuperanda **permanece em situação deficitária**, em razão da **ausência de faturamento**.

Este documento é cópia do original, assinado digitalmente por ORESTE NESTOR DE SOUZA LASPRO e Tribunal de Justica do Estado de Sao Paulo, protocolado em 11/08/2023 às 13:46 , sob o número WJMJ23416255941
Para conferir o original, acesse o site https://esaj.tjsp.jus.br/pastadigital/pg/abrirConferenciaDocumento.do, informe o processo 1135005-36.2021.8.26.0100 e código 104EEC75.

Balanço Patrimonial R$	mar/23	abr/23	mai/23
Ativo	**1.241.783**	**1.241.783**	**1.241.783**
Ativo Circulante	**6**	**6**	**6**
Ativo Fiscal Corrente	6	6	6
Ativo Não Circulante	**1.241.778**	**1.241.778**	**1.241.778**
Mútuo	713.274	713.274	713.274
Projetos e Outros Intangíveis	528.504	528.504	528.504
Passivo	**1.241.783**	**1.241.783**	**1.241.783**
Passivo Circulante	**115.621**	**124.521**	**155.702**
Empréstimos de Terceiros	72.022	78.502	111.893
Fornecedores e Outras Contas a Pagar	43.599	45.741	43.686
Passivo Fiscal Corrente	0	278	123
Patrimônio Líquido	**1.126.163**	**1.117.263**	**1.086.081**
Capital Social	500.000	500.000	500.000
Adiantamento para Futuro Aumento de Capital	732.290	732.290	732.290
Lucros (ou) Prejuízos Acumulados	-97.278	-102.022	-102.022
Resultado no Exercício	-8.849	-13.005	-44.187

Demonstração do Resultado do Exercício	mar/23	abr/23	mai/23	Acumulado
Receita Líquida	**0**	**0**	**0**	**0**
(-) Custo	0	0	0	0
Lucro Bruto	**0**	**0**	**0**	**0**
Despesas/Receitas Operacionais	**-3.815**	**-8.940**	**-31.182**	**-44.185**
(-) Despesas Administrativas	-3.815	-8.940	-31.182	-44.185
Resultado Operacional	**-3.815**	**-8.940**	**-31.182**	**-44.185**
Resultado Financeiro	**-2**	**0**	**0**	**-2**
(-) Despesa Financeira	-2	0	0	-2
Resultado antes do IRPJ e CSLL	**-3.817**	**-8.940**	**-31.182**	**-44.187**
(-) IRPJ e CSLL	0	0	0	0
Resultado do Período	**-3.817**	**-8.940**	**-31.182**	**-44.187**

- Foi disponibilizada a Demonstração do Fluxo de Caixa do período.
- A análise, por meio de Índices, Indicadores e Instrumentos Financeiros, dos últimos meses, segue abaixo ilustrada:

Índices de Estrutura de Capitais	dez/22	jan/23	fev/23	mar/23	abr/23	mai/23
Endividamento	0,09	0,10	0,10	0,10	0,11	0,14
Composição do Endividamento	1,00	1,00	1,00	1,00	1,00	1,00
Imobilização dos Recursos Não Correntes	1,09	1,10	1,10	1,10	1,11	1,14
Instrumentos Financeiros - em R$						
Capital Circulante Líquido	- 106.766	- 108.880	- 111.799	- 115.615	- 124.515	- 155.697

- Não há colaboradores registrados na **SOLAR IRAPURU I GERAÇÃO E COMERCIALIZAÇÃO DE ENERGIA ELÉTRICA SPE SOCIEDADE LTDA**.

II.10. SOLAR IRAPURU II GERAÇÃO E COMERCIALIZAÇÃO DE ENERGIA ELÉTRICA SPE SOCIEDADE LTDA

Não houve movimentações contábeis e financeiras **expressivas** nos meses de março a maio de 2023, quando comparadas com o mês de fevereiro de 2023. A Recuperanda **permanece em situação deficitária**, em razão da **ausência de faturamento**.

Este documento é cópia do original, assinado digitalmente por ORESTE NESTOR DE SOUZA LASPRO e Tribunal de Justica do Estado de Sao Paulo, protocolado em 11/08/2023 às 13:46 , sob o número WJMJ23416255941
Para conferir o original, acesse o site https://esaj.tjsp.jus.br/pastadigital/pg/abrirConferenciaDocumento.do, informe o processo 1135005-36.2021.8.26.0100 e código 104EEC75.

Balanço Patrimonial (R$)	mar/23	abr/23	mai/23
Ativo	**378.909**	**378.909**	**378.909**
Ativo Circulante	**7**	**7**	**7**
Ativo Fiscal Corrente	7	7	7
Ativo Não Circulante	**378.902**	**378.902**	**378.902**
Projetos e Outros Intangíveis	378.902	378.902	378.902
Passivo	**378.909**	**378.909**	**378.909**
Passivo Circulante	**55.363**	**59.879**	**61.954**
Empréstimo e Financiamento	52.166	56.405	56.758
Fornecedores e Outras Contas a Pagar	3.196	3.196	5.073
Passivo Fiscal Corrente	0	278	123
Passivo Não Circulante	**0**	**0**	**0**
Patrimônio Líquido	**323.546**	**319.030**	**316.955**
Capital Social	500.000	500.000	500.000
Capital a Integralizar	-80.925	-80.925	-80.925
Lucros (ou) Prejuízos Acumulados	-89.423	-89.423	-89.423
Resultado no Exercício	-6.105	-10.622	-12.697

Demonstração do Resultado do Exercício	mar/23	abr/23	mai/23	Acumulado
Lucro Bruto	**0**	**0**	**0**	**0**
Despesas/Receitas Operacionais	**-6.104**	**-4.517**	**-2.075**	**-12.695**
(-) Despesas Administrativas	-6.104	-4.517	-2.075	-12.695
Resultado Operacional	**-6.104**	**-4.517**	**-2.075**	**-12.695**
Resultado Financeiro	**-2**	**0**	**0**	**-2**
Resultado antes do IRPJ e CSLL	**-6.105**	**-4.517**	**-2.075**	**-12.697**
Resultado do Período	**-6.105**	**-4.517**	**-2.075**	**-12.697**

- Foi disponibilizada a Demonstração do Fluxo de Caixa do período.
- A análise por meio de Indicadores e Instrumentos Financeiros dos últimos meses, segue abaixo ilustrada:

Índices de Liquidez	dez/22	jan/23	fev/23	mar/23	abr/23	mai/23
Liquidez Imediata	0,00	0,00	0,00	0,00	0,00	0,00
Liquidez Seca	0,00	0,00	0,00	0,00	0,00	0,00
Liquidez Corrente	0,00	0,00	0,00	0,00	0,00	0,00
Índices de Estrutura de Capitais						
Endividamento	0,15	0,15	0,16	0,17	0,19	0,20
Composição do Endividamento	1,00	1,00	1,00	1,00	1,00	1,00
Imobilização dos Recursos Não Correntes	1,15	1,15	1,16	1,17	1,19	1,20
Instrumentos Financeiros - em R$						
Capital Circulante Líquido	- 49.251	- 50.095	- 51.540	- 55.356	- 59.872	- 61.947

- Não há colaboradores registrados na **SOLAR IRAPURU II GERAÇÃO E COMERCIALIZAÇÃO DE ENERGIA ELÉTRICA SPE SOCIEDADE LTDA**.

II.11. SOLAR IRAPURU III GERAÇÃO E COMERCIALIZAÇÃO DE ENERGIA ELÉTRICA SPE SOCIEDADE LTDA.

Não houve movimentações contábeis e financeiras **expressivas** nos meses de março a maio de 2023, quando comparadas com o mês de fevereiro de 2023. A

Este documento é cópia do original, assinado digitalmente por ORESTE NESTOR DE SOUZA LASPRO e Tribunal de Justica do Estado de Sao Paulo, protocolado em 11/08/2023 às 13:46 , sob o número WJMJ23416255941
Para conferir o original, acesse o site https://esaj.tjsp.jus.br/pastadigital/pg/abrirConferenciaDocumento.do, informe o processo 1135005-36.2021.8.26.0100 e código 104EEC75.

Recuperanda **permanece em situação deficitária**, em razão da **ausência de faturamento**.

Balanço Patrimonial R$	mar/23	abr/23	mai/23
Ativo	**491.251**	**491.251**	**491.251**
Ativo Circulante	**12**	**12**	**12**
Ativo Fiscal Corrente	12	12	12
Ativo Não Circulante	**491.240**	**491.240**	**491.240**
Projetos e Outros Intangíveis	491.240	491.240	491.240
Passivo	**491.251**	**491.251**	**491.251**
Passivo Circulante	**53.947**	**58.464**	**69.033**
Fornecedores e Outras Contas a Pagar	3.196	3.196	5.073
Empréstimo de Terceiros	50.751	54.990	63.837
Passivo Fiscal Corrente	0	278	123
Patrimônio Líquido	**437.304**	**432.787**	**422.218**
Capital Social	500.000	500.000	500.000
Adiantamento para Futuro Aumento de Capital	77.521	77.521	77.521
Lucros (ou Prejuízos Acumulados)	-99.753	-99.753	-99.753
Resultado no Exercício	-40.465	-44.981	-55.550

Demonstração do Resultado do Exercício	mar/23	abr/23	mai/23	Acumulado
Lucro Bruto	**0**	**0**	**0**	**0**
Despesas/Receitas Operacionais	**-3.816**	**-4.517**	**-10.569**	**-21.036**
(-) Despesas Administrativas	-3.816	-4.517	-10.569	-21.036
Resultado Operacional	**-3.816**	**-4.517**	**-10.569**	**-21.036**
Resultado antes do IRPJ e CSLL	**-3.816**	**-4.517**	**-10.569**	**-21.036**
Resultado do Período	**-3.816**	**-4.517**	**-10.569**	**-21.036**

- Foi disponibilizada a Demonstração do Fluxo de Caixa do período.
- A análise por meio de Indicadores e Instrumentos Financeiros dos últimos meses, segue abaixo ilustrada:

Índices de Liquidez	dez/22	jan/23	fev/23	mar/23	abr/23	mai/23
Liquidez Imediata	0,00	0,00	0,00	0,00	0,00	0,00
Liquidez Seca	0,00	0,00	0,00	0,00	0,00	0,00
Liquidez Corrente	0,00	0,00	0,00	0,00	0,00	0,00
Liquidez Geral	0,00	0,00	0,00	0,00	0,00	0,00
Índices de Estrutura de Capitais						
Endividamento	0,11	0,11	0,11	0,12	0,14	0,16
Composição do Endividamento	1,00	1,00	1,00	1,00	1,00	1,00
Imobilização dos Recursos Não Correntes	1,11	1,11	1,11	1,12	1,14	1,16
Instrumentos Financeiros - em R$						
Capital Circulante Líquido	- 47.986	- 48.674	- 50.119	- 53.936	- 58.452	- 69.021

- Não há colaboradores registrados na **SOLAR IRAPURU III GERAÇÃO E COMERCIALIZAÇÃO DE ENERGIA ELÉTRICA SPE SOCIEDADE LTDA**.

Este documento é cópia do original, assinado digitalmente por ORESTE NESTOR DE SOUZA LASPRO e Tribunal de Justica do Estado de Sao Paulo, protocolado em 11/08/2023 às 13:46 , sob o número WJMJ23416255941 .
Para conferir o original, acesse o site https://esaj.tjsp.jus.br/pastadigital/pg/abrirConferenciaDocumento.do, informe o processo 1135005-36.2021.8.26.0100 e código 104EEC75.

I.12. SOLAR IRAPURU IV GERAÇÃO E COMERCIALIZAÇÃO DE ENERGIA ELÉTRICA SPE SOCIEDADE LTDA

Não houve movimentações contábeis e financeiras **expressivas** nos meses de março a maio de 2023, quando comparadas com o mês de fevereiro de 2023. A Recuperanda **permanece em situação deficitária**, em razão da **ausência de faturamento**.

Balanço Patrimonial R$	mar/23	abr/23	mai/23
Ativo	**459.331**	**550.961**	**550.961**
Ativo Circulante	**0**	**0**	**0**
Ativo Não Circulante	**459.331**	**550.961**	**550.961**
Projetos e Outros Intangíveis	459.331	550.961	550.961
Passivo	**459.331**	**550.961**	**550.961**
Passivo Circulante	**126.109**	**126.109**	**128.184**
Empréstimo de Terceiros	125.259	125.259	125.334
Fornecedores e Outras Contas a Pagar	850	850	2.727
Passivo Fiscal Corrente	0	0	123
Passivo Não Circulante	**0**	**0**	**0**
Patrimônio Líquido	**333.222**	**424.852**	**422.777**
Capital Social	500.000	500.000	500.000
Capital a Integralizar	-91.630	0	0
Lucros (ou Prejuízos Acumulados	-17.251	-60.179	-60.179
Resultado no Exercício	-57.897	-14.970	-17.044

Demonstração do Resultado do Exercício	mar/23	abr/23	mai/23	Acumulado
Lucro Bruto	**0**	**0**	**0**	**0**
Despesas/Receitas Operacionais	**-12.984**	**-14.962**	**-2.067**	**-17.037**
(-) Despesas Administrativas	-12.984	-14.962	-2.067	-17.037
Resultado Operacional	**-12.984**	**-14.962**	**-2.067**	**-17.037**
Resultado Financeiro	**-8**	**-8**	**-8**	**-8**
Resultado antes do IRPJ e CSLL	**-12.991**	**-14.970**	**-2.075**	**-17.044**
(-) IRPJ e CSLL	0	0	0	0
Resultado do Periodo	**-12.991**	**-14.970**	**-2.075**	**-17.044**

- Foi disponibilizada a Demonstração do Fluxo de Caixa do período.
- A análise, por meio de Indicadores e Instrumentos Financeiros dos últimos meses, segue abaixo ilustrada:

Índices de Liquidez	dez/22	jan/23	fev/23	mar/23	abr/23	mai/23
Liquidez Imediata	0,00	0,00	0,00	0,00	0,00	0,00
Liquidez Seca	0,00	0,00	0,00	0,00	0,00	0,00
Liquidez Corrente	0,00	0,00	0,00	0,00	0,00	0,00
Liquidez Geral	0,00	0,00	0,00	0,00	0,00	0,00
Índices de Estrutura de Capitais						
Endividamento	0,29	0,29	0,33	0,38	0,30	0,30
Composição do Endividamento	0,29	0,29	0,33	0,38	0,30	0,30
Imobilização dos Recursos Não Correntes	1,29	1,29	1,33	1,38	1,30	1,30
Instrumentos Financeiros - em R$						
Capital Circulante Líquido	-101.339	-101.873	-113.118	-126.109	-126.109	-128.184

Este documento é cópia do original, assinado digitalmente por ORESTE NESTOR DE SOUZA LASPRO e Tribunal de Justica do Estado de Sao Paulo, protocolado em 11/08/2023 às 13:46 , sob o número WJMJ23416255941
Para conferir o original, acesse o site https://esaj.tjsp.jus.br/pastadigital/pg/abrirConferenciaDocumento.do, informe o processo 1135005-36.2021.8.26.0100 e código 104EEC75.

- Não há colaboradores registrados na **SOLAR IRAPURU IV GERAÇÃO E COMERCIALIZAÇÃO DE ENERGIA ELÉTRICA SPE SOCIEDADE LTDA**.

II.13. SOLAR IRAPURU V GERAÇÃO E COMERCIALIZAÇÃO DE ENERGIA ELÉTA SPE SOCIEDADE LIMITADA

Não houve movimentações contábeis e financeiras **expressivas** nos meses de março a maio de 2023, quando comparadas com o mês de fevereiro de 2023. A Recuperanda **permanece em situação deficitária**, em razão da **ausência de faturamento**.

Balanço Patrimonial R$	mar/23	abr/23	mai/23
Ativo	**48.472**	**48.472**	**48.472**
Ativo Circulante	**126**	**126**	**126**
Ativo Fiscal Corrente	126	126	126
Ativo Não Circulante	**48.346**	**48.346**	**48.346**
Projetos e Outros Intangíveis	48.346	48.346	48.346
Passivo	**48.472**	**48.472**	**48.472**
Passivo Circulante	**46.751**	**46.751**	**46.826**
Empréstimos de Terceiros	45.901	45.901	45.901
Fornecedores e Outras Contas a Pagar	850	850	925
Passivo Não Circulante	**0**	**0**	**0**
Patrimônio Líquido	**1.721**	**1.721**	**1.647**
Capital Social	500.000	500.000	500.000
Capital a Integralizar	-447.748	-447.748	-447.748
Lucros (ou Prejuízos Acumulados	-45.047	-45.047	-45.047
Resultado no Exercício	-5.484	-5.484	-5.559

Demonstração do Resultado do Exercício	mar/23	abr/23	mai/23	Acumulado
Lucro Bruto	**0**	**0**	**0**	**0**
Despesas/Receitas Operacionais	**-3.815**	**0**	**-75**	**-5.557**
(-) Despesas Administrativas	-3.815	0	-75	-5.557
Resultado Operacional	**-3.815**	**0**	**-75**	**-5.557**
Resultado Financeiro	**-2**	**0**	**0**	**-2**
Resultado antes do IRPJ e CSLL	**-3.816**	**0**	**-75**	**-5.559**
(-) IRPJ e CSLL	0	0	0	0
Resultado do Periodo	**-3.816**	**0**	**-75**	**-5.559**

- Foi disponibilizada a Demonstração do Fluxo de Caixa do período.
- A análise, por meio de Indicadores e Instrumentos Financeiros, dos últimos meses, segue abaixo ilustrada:

Este documento é cópia do original, assinado digitalmente por ORESTE NESTOR DE SOUZA LASPRO e Tribunal de Justica do Estado de Sao Paulo, protocolado em 11/08/2023 às 13:46 , sob o número WJMJ23416255941 .
Para conferir o original, acesse o site https://esaj.tjsp.jus.br/pastadigital/pg/abrirConferenciaDocumento.do, informe o processo 1135005-36.2021.8.26.0100 e código 104EEC75.

Índices de Liquidez	dez/22	jan/23	fev/23	mar/23	abr/23	mai/23
Liquidez Imediata	0,00	0,00	0,00	0,00	0,00	0,00
Liquidez Seca	0,00	0,00	0,00	0,00	0,00	0,00
Liquidez Corrente	0,00	0,00	0,00	0,00	0,00	0,00
Liquidez Geral	0,00	0,00	0,00	0,00	0,00	0,00
Índices de Estrutura de Capitais						
Endividamento	5,73	5,94	7,75	27,16	27,16	28,43
Composição do Endividamento	1,00	1,00	1,00	1,00	1,00	1,00
Imobilização dos Recursos Não Correntes	6,71	6,92	8,73	28,09	28,09	29,36
Instrumentos Financeiros - em R$						
Capital Circulante Líquido	- 41.141	- 41.364	- 42.809	- 46.625	- 46.625	- 46.700

- Não há colaboradores registrados na **SOLAR IRAPURU V GERAÇÃO E COMERCIALIZAÇÃO DE ENERGIA ELÉTRICA SPE SOCIEDADE LTDA**, estando em consonância com a ausência de contas contábeis dessa natureza.

II.14. SOLAR IRAPURU VI GERAÇÃO E COMERCIALIZAÇÃO DE ENERGIA ELÉTRICA SPE SOCIEDADE LTDA

Não houve movimentações contábeis e financeiras **expressivas** nos meses de março a maio de 2023, quando comparadas com o mês de fevereiro de 2023. A Recuperanda **permanece em situação deficitária**, em razão da **ausência de faturamento**.

Balanço Patrimonial R$	mar/23	abr/23	mai/23
Ativo	**36.148**	**36.148**	**36.148**
Ativo Circulante	**0**	**0**	**0**
Ativo Não Circulante	**36.148**	**36.148**	**36.148**
Projetos e Outros Intangíveis	36.148	36.148	36.148
Passivo	**36.148**	**36.148**	**36.148**
Passivo Circulante	**46.665**	**46.665**	**46.740**
Empréstimo de Terceiros	45.815	45.815	45.815
Fornecedores e Outras Contas a Pagar	850	850	850
Patrimônio Líquido	**-10.518**	**-10.518**	**-10.592**
Capital Social	500.000	500.000	500.000
Capital a Integralizar	-460.293	-460.293	-460.293
Lucros (ou Prejuízos Acumulados	-13.238	-13.238	-44.741
Resultado no Exercício	-36.986	-36.986	-5.559

Demonstração do Resultado do Exercício	mar/23	abr/23	mai/23	Acumulado
Lucro Bruto	**0**	**0**	**0**	**0**
Despesas/Receitas Operacionais	**-3.815**	**0**	**-75**	**-5.557**
(-) Despesas Administrativas	-3.815	0	-75	-5.557
Resultado Operacional	**-3.815**	**0**	**0**	**-5.557**
Resultado Financeiro	**-2**	**0**	**0**	**-2**
Resultado antes do IRPJ e CSLL	**-3.816**	**0**	**-75**	**-5.559**
(-) IRPJ e CSLL	0	0	0	0
Resultado do Periodo	**-3.816**	**0**	**-75**	**-5.559**

- Foi disponibilizada a Demonstração do Fluxo de Caixa do período.
- A análise, por meio de Indicadores e Instrumentos Financeiros dos últimos meses, segue abaixo ilustrada:

Este documento é cópia do original, assinado digitalmente por ORESTE NESTOR DE SOUZA LASPRO e Tribunal de Justica do Estado de Sao Paulo, protocolado em 11/08/2023 às 13:46 , sob o número WJMJ23416255941
Para conferir o original, acesse o site https://esaj.tjsp.jus.br/pastadigital/pg/abrirConferenciaDocumento.do, informe o processo 1135005-36.2021.8.26.0100 e código 104EEC75.

Índices de Liquidez	dez/22	jan/23	fev/23	mar/23	abr/23	mai/23
Liquidez Imediata	0,00	0,00	0,00	0,00	0,00	0,00
Liquidez Seca	0,00	0,00	0,00	0,00	0,00	0,00
Liquidez Corrente	0,00	0,00	0,00	0,00	0,00	0,00
Liquidez Geral	0,00	0,00	0,00	0,00	0,00	0,00
Índices de Estrutura de Capitais						
Endividamento	-8,18	0,07	0,07	0,07	0,07	0,07
Composição do Endividamento	1,00	1,15	1,19	1,29	1,29	1,29
Imobilização dos Recursos Não Correntes	-7,18	0,07	0,07	0,07	0,07	0,07
Instrumentos Financeiros - em R$						
Capital Circulante Líquido	-41.181	-41.404	-42.849	-46.665	-46.665	-46.740

- Não há colaboradores registrados na **SOLAR IRAPURU VI GERAÇÃO E COMERCIALIZAÇÃO DE ENERGIA ELÉTRICA SPE SOCIEDADE LTDA**.

II.15. SOLAR IRAPURU VII GERAÇÃO E COMERCIALIZAÇÃO DE ENERGIA ELÉTRICA SPE SOCIEDADE LTDA

Não houve movimentações contábeis e financeiras **expressivas** nos meses de março a maio de 2023, quando comparadas com o mês de fevereiro de 2023. A Recuperanda **permanece em situação deficitária**, em razão da **ausência de faturamento**.

Balanço Patrimonial R$	mar/23	abr/23	mai/23
Ativo	**25.097**	**25.097**	**25.097**
Ativo Circulante	**334**	**334**	**334**
Adiantamentos	334	334	334
Ativo Não Circulante	**24.764**	**24.764**	**24.764**
Projetos e Outros Intangíveis	24.764	24.764	24.764
Passivo	**25.097**	**25.097**	**25.097**
Passivo Circulante	**40.740**	**40.740**	**40.815**
Empréstimos de Terceiros	39.890	39.890	39.965
Fornecedores e Outras Contas a Pagar	850	850	850
Patrimônio Líquido	**-15.643**	**-15.643**	**-15.717**
Capital Social	500.000	500.000	500.000
Capital a Integralizar	-468.288	-468.288	-468.288
Lucros (Prejuízos) Acumulados	-44.165	-44.165	-44.165
Resultado no Exercício	-3.190	-3.190	-3.265

Demonstração do Resultado do Exercício	mar/23	abr/23	mai/23	Acumulado
Lucro Bruto	**0**	**0**	**0**	**0**
Despesas/Receitas Operacionais	**-1.523**	**0**	**-75**	**-3.265**
(-) Despesas Administrativas	-1.523	0	-75	-3.265
Resultado Operacional	**-1.523**	**0**	**-75**	**-3.265**
Resultado antes do IRPJ e CSLL	**-1.523**	**0**	**-75**	**-3.265**
Resultado do Periodo	**-1.523**	**0**	**-75**	**-3.265**

- Foi disponibilizada a Demonstração do Fluxo de Caixa do período.

Este documento é cópia do original, assinado digitalmente por ORESTE NESTOR DE SOUZA LASPRO e Tribunal de Justica do Estado de Sao Paulo, protocolado em 11/08/2023 às 13:46 , sob o número WJMJ23416255941
Para conferir o original, acesse o site https://esaj.tjsp.jus.br/pastadigital/pg/abrirConferenciaDocumento.do, informe o processo 1135005-36.2021.8.26.0100 e código 104EEC75.

- A análise, por meio de Índices, Indicadores e Instrumentos Financeiros, dos últimos meses, segue abaixo ilustrada:

Índices de Liquidez	dez/22	jan/23	fev/23	mar/23	abr/23	mai/23
Liquidez Imediata	0,00	0,00	0,00	0,00	0,00	0,00
Liquidez Seca	0,01	0,01	0,01	0,01	0,01	0,01
Liquidez Corrente	0,01	0,01	0,01	0,01	0,01	0,01
Liquidez Geral	0,01	0,01	0,01	0,01	0,01	0,01
Índices de Estrutura de Capitais						
Endividamento	-3,02	-2,98	-2,78	-2,60	-2,60	-2,60
Composição do Endividamento	1,00	1,00	1,00	1,00	1,00	1,00
Imobilização dos Recursos Não Correntes	-1,99	-1,95	-1,75	-1,58	-1,58	-1,58
Instrumentos Financeiros - em R$						
Capital Circulante Líquido	- 37.216	- 37.439	- 38.884	- 40.406	- 40.406	- 40.481

- Não há colaboradores registrados na **SOLAR IRAPURU VII GERAÇÃO E COMERCIALIZAÇÃO DE ENERGIA ELÉTRICA SPE SOCIEDADE LTDA**.

II.16. SOLAR NEWEN BAHIA ENERGIA LTDA

Não houve movimentações contábeis e financeiras **expressivas** nos meses de março a maio de 2023, quando comparadas com o mês de fevereiro de 2023. A Recuperanda **permanece em situação deficitária**, em razão da **ausência de faturamento**.

Balanço Patrimonial R$	mar/23	abr/23	mai/23
Ativo	**1.120.845**	**1.120.845**	**1.120.845**
Ativo Circulante	**1.090**	**1.090**	**1.090**
Caixa e Equivalentes	930	930	930
Adiantamentos	161	161	161
Ativo Não Circulante	**1.119.755**	**1.119.755**	**1.119.755**
Investimentos em Controladas e Coligadas	-109.056	-109.056	-109.056
Empréstimos a Terceiros	3.034	3.034	3.034
Projetos e Outros Intangíveis	1.225.777	1.225.777	1.225.777
Passivo	**1.120.845**	**1.120.845**	**1.120.845**
Passivo Circulante	**731.263**	**739.529**	**739.529**
Empréstimos de Terceiros	682.241	690.507	690.507
Fornecedores e Outras Contas a Pagar	45.880	45.880	45.880
Passivo Fiscal Corrente	3.142	3.142	3.142
Patrimônio Líquido	**389.582**	**381.316**	**381.316**
Capital Social	500.000	500.000	500.000
Adiantamento Futuro Aumento de Capital	65.304	65.304	65.304
Lucros (ou Prejuízos Acumulados)	-51.562	-160.910	-160.910
Resultado no Exercício	-124.160	-23.078	-23.078

Este documento é cópia do original, assinado digitalmente por ORESTE NESTOR DE SOUZA LASPRO e Tribunal de Justica do Estado de Sao Paulo, protocolado em 11/08/2023 às 13:46 , sob o número WJMJ23416255941
Para conferir o original, acesse o site https://esaj.tjsp.jus.br/pastadigital/pg/abrirConferenciaDocumento.do, informe o processo 1135005-36.2021.8.26.0100 e código 104EEC75.

Demonstração do Resultado do Exercício	mar/23	abr/23	mai/23	Acumulado
Lucro Bruto	**0**	**0**	**0**	**0**
Despesas/Receitas Operacionais	**-1.523**	**-8.266**	**0**	**-11.429**
(-) Despesas Administrativas	-1.523	-8.266	0	-11.429
(-) Outras Despesas	0	0	0	0
Resultado Operacional	**-1.523**	**-8.266**	**0**	**-11.429**
Resultado Financeiro	**-63**	**0**	**0**	**-186**
(-) Despesa Financeira	-63	0	0	-186
(+) Receita Financeira	0	0	0	0
Outras Receitas/Despesas não Operacionais	**-5.290**	**0**	**0**	**-11.462**
Outras Receitas/Despesas	-5.290	0	0	-11.462
Resultado antes do IRPJ e CSLL	**-1.585**	**-8.266**	**0**	**-23.078**
(-) IRPJ e CSLL	0	0	0	
Resultado do Período	**-1.585**	**-8.266**	**0**	**-23.078**

- Foi disponibilizada a Demonstração do Fluxo de Caixa do período.
- A análise, por meio de Índices, Indicadores e Instrumentos Financeiros dos últimos meses, segue abaixo ilustrada:

Índices de Liquidez	dez/22	jan/23	fev/23	mar/23	abr/23	mai/23
Liquidez Imediata	0,01	0,01	0,00	0,00	0,00	0,00
Liquidez Seca	0,01	0,01	0,00	0,00	0,00	0,00
Liquidez Corrente	0,01	0,01	0,00	0,00	0,00	0,00
Liquidez Geral	0,01	0,01	0,00	0,00	0,00	0,00
Índices de Estrutura de Capitais						
Endividamento	1,58	1,59	1,84	1,88	1,94	1,94
Composição do Endividamento	1,00	1,00	1,00	1,00	1,00	1,00
Imobilização dos Recursos Não Correntes	2,57	2,58	2,84	2,87	2,94	2,94
Instrumentos Financeiros - em R$						
Capital Circulante Líquido	-636.524	-636.779	-728.588	-730.173	-738.439	-738.439

- Não há colaboradores registrados na **SOLAR NEWEN BAHIA ENERGIA LTDA**.

II.17. SOLAR NEWEN BAHIA ENERGIA SPE X SOCIEDADE LTDA.

Não houve movimentações contábeis e financeiras **expressivas** nos meses de março a maio de 2023, quando comparadas com o mês de fevereiro de 2023. A Recuperanda **permanece em situação deficitária**, em razão da **ausência de faturamento**.

Balanço Patrimonial R$	mar/23	abr/23	mai/23
Ativo	**25.756**	**25.756**	**25.756**
Ativo Circulante	**0**	**0**	**0**
Ativo Não Circulante	**25.756**	**25.756**	**25.756**
Projetos e Outros Intangiveis	25.756	25.756	25.756
Passivo	**25.756**	**25.756**	**25.756**
Passivo Circulante	**51.672**	**51.672**	**51.672**
Empréstimos de Terceiros	50.638	50.638	50.638
Fornecedores e Outras Contas a Pagar	880	880	880
Passivo Fiscal Corrente	154	154	154
Passivo Não Circulante	**0**	**0**	**0**
Patrimônio Líquido	**-25.915**	**-25.915**	**-25.915**
Capital Social	500.000	500.000	500.000
Capital a Integralizar	-498.133	-498.133	-498.133
Lucros ou Prejuízos Acumulados	-24.619	-24.619	-24.619
Resultado do Exercício	-3.164	-3.164	-3.164

Este documento é cópia do original, assinado digitalmente por ORESTE NESTOR DE SOUZA LASPRO e Tribunal de Justica do Estado de Sao Paulo, protocolado em 11/08/2023 às 13:46 , sob o número WJMJ23416255941
Para conferir o original, acesse o site https://esaj.tjsp.jus.br/pastadigital/pg/abrirConferenciaDocumento.do, informe o processo 1135005-36.2021.8.26.0100 e código 104EEC75.

Demonstração do Resultado do Exercício	mar/23	abr/23	mai/23	Acumulado
Lucro Bruto	**0**	**0**	**0**	**0**
Despesas/Receitas Operacionais	**-1.523**	**0**	**0**	**-3.164**
(-) Despesas Administrativas	-1.523	0	0	-3.164
Resultado Operacional	**-1.523**	**0**	**0**	**-3.164**
Resultado antes do IRPJ e CSLL	**-1.523**	**0**	**0**	**-3.164**
Resultado do Período	**-1.523**	**0**	**0**	**-3.164**

- Foi disponibilizada a Demonstração do Fluxo de Caixa do período.
- A análise por meio de Indicadores e Instrumentos Financeiros dos últimos meses, segue abaixo ilustrada:

Índices de Liquidez	dez/22	jan/23	fev/23	mar/23	abr/23	mai/23
Liquidez Corrente	0,00	0,00	0,00	0,00	0,00	0,00
Liquidez Geral	0,00	0,00	0,00	0,00	0,00	0,00
Índices de Estrutura de Capitais						
Endividamento	-2,13	-2,12	-2,06	-1,99	-1,99	-1,99
Composição do Endividamento	1,00	1,00	1,00	1,00	1,00	1,00
Imobilização dos Recursos Não Correntes	-1,13	-1,12	-1,06	-0,99	-0,99	-0,99
Instrumentos Financeiros						
Capital Circulante Líquido	- 48.508	- 48.704	- 50.149	- 51.672	- 51.672	- 51.672

- Não há colaboradores registrados na **SOLAR NEWEN BAHIA ENERGIA SPE X SOCIEDADE LTDA**, estando em consonância com a ausência de contas contábeis dessa natureza.

II.18. SOLAR NEWEN BAHIA ENERGIA SPE XI SOCIEDADE LTDA.

Não houve movimentações contábeis e financeiras **expressivas** nos meses de março a maio de 2023, quando comparadas com o mês de fevereiro de 2023. A Recuperanda **permanece em situação deficitária**, em razão da **ausência de faturamento**.

Balanço Patrimonial (R$)	mar/23	abr/23	mai/23
Ativo	**25.756**	**25.756**	**25.756**
Ativo Circulante	**0**	**0**	**0**
Ativo Não Circulante	**25.756**	**25.756**	**25.756**
Projetos e Outros Intangíveis	25.756	25.756	25.756
Passivo	**25.756**	**25.756**	**25.756**
Passivo Circulante	**51.737**	**51.737**	**51.737**
Empréstimos de Terceiros	50.703	50.703	50.703
Fornecedores e Outras Contas a Pagar	880	880	880
Passivo Fiscal Corrente	154	154	154
Passivo Não Circulante	**0**	**0**	**0**
Patrimônio Líquido	**-25.980**	**-25.980**	**-25.980**
Capital Social	500.000	500.000	500.000
Capital a Integralizar	-498.133	-498.133	-498.133
Lucros ou Prejuízos Acumulados	-24.880	-24.880	-24.880
Resultado no Exercício	-2.968	-2.968	-2.968

Este documento é cópia do original, assinado digitalmente por ORESTE NESTOR DE SOUZA LASPRO e Tribunal de Justica do Estado de Sao Paulo, protocolado em 11/08/2023 às 13:46 , sob o número WJMJ23416255941 .
Para conferir o original, acesse o site https://esaj.tjsp.jus.br/pastadigital/pg/abrirConferenciaDocumento.do, informe o processo 1135005-36.2021.8.26.0100 e código 104EEC75.

Demonstração do Resultado do Exercício	mar/23	abr/23	mai/23	Acumulado
Lucro Bruto	**0**	**0**	**0**	**0**
Despesas/Receitas Operacionais	**-1.523**	**0**	**0**	**-2.968**
(-) Despesas Administrativas	-1.523	0	0	-2.968
Resultado Operacional	**-1.523**	**0**	**0**	**-2.968**
Resultado antes do IRPJ e CSLL	**-1.523**	**0**	**0**	**-2.968**
Resultado do Período	**-1.523**	**0**	**0**	**-2.968**

- Foi disponibilizada a Demonstração do Fluxo de Caixa do período.
- A análise por meio de Indicadores e Instrumentos Financeiros dos últimos meses, segue abaixo ilustrada:

Índices de Liquidez	dez/22	jan/23	fev/23	mar/23	abr/23	mai/23
Liquidez Imediata	0,00	0,00	0,00	0,00	0,00	0,00
Liquidez Seca	0,00	0,00	0,00	0,00	0,00	0,00
Liquidez Corrente	0,00	0,00	0,00	0,00	0,00	0,00
Liquidez Geral	0,53	0,53	0,51	0,50	0,50	0,50
Índices de Estrutura de Capitais						
Endividamento	-2,12	-2,12	-2,05	-1,99	-1,99	-1,99
Composição do Endividamento	1,00	1,00	1,00	1,00	1,00	1,00
Imobilização dos Recursos Não Correntes	-1,12	-1,12	-1,05	-0,99	-0,99	-0,99
Instrumentos Financeiros - em R$						
Capital Circulante Líquido	- 48.769	- 48.769	- 50.214	- 51.737	- 51.737	- 51.737

- Não há colaboradores registrados na **SOLAR NEWEN BAHIA ENERGIA SPE XI SOCIEDADE LIMITADA**.

II.19. SOLAR NEWEN BAHIA ENERGIA SPE XII SOCIEDADE LIMITADA

Não houve movimentações contábeis e financeiras **expressivas** no mês de fevereiro de 2023, quando comparadas com o mês imediatamente anterior. A Recuperanda **permanece em situação deficitária**, em razão da **ausência de faturamento**.

Balanço Patrimonial (R$)	mar/23	abr/23	mai/23
Ativo	**25.756**	**25.756**	**25.756**
Ativo Circulante	**0**	**0**	**0**
Ativo Não Circulante	**25.756**	**25.756**	**25.756**
Projetos e Outros Intangíveis	25.756	25.756	25.756
Passivo	**25.756**	**25.756**	**25.756**
Passivo Circulante	**54.002**	**54.002**	**54.002**
Empréstimos de Terceiros	52.968	52.968	52.968
Fornecedores e Outras Contas a Pagar	880	880	880
Passivo Fiscal Corrente	154	154	154
Passivo Não Circulante	**0**	**0**	**0**
Patrimônio Líquido	**-28.245**	**-28.245**	**-28.245**
Capital Social	500.000	500.000	500.000
Capital a Integralizar	-498.133	-498.133	-498.133
Lucros ou Prejuízos Acumulados	-27.945	-27.945	-27.945
Resultado no Exercício	-2.168	-2.168	-2.168

Este documento é cópia do original, assinado digitalmente por ORESTE NESTOR DE SOUZA LASPRO e Tribunal de Justica do Estado de Sao Paulo, protocolado em 11/08/2023 às 13:46 , sob o número WJMJ23416255941 .
Para conferir o original, acesse o site https://esaj.tjsp.jus.br/pastadigital/pg/abrirConferenciaDocumento.do, informe o processo 1135005-36.2021.8.26.0100 e código 104EEC75.

Demonstração do Resultado do Exercício	mar/23	abr/23	mai/23	Acumulado
Lucro Bruto	**0**	**0**	**0**	**0**
Despesas/Receitas Operacionais	**-723**	**0**	**0**	**-2.168**
(-) Despesas Administrativas	-723	0	0	-2.168
Resultado Operacional	**-723**	**0**	**0**	**-2.168**
Resultado antes do IRPJ e CSLL	**-723**	**0**	**0**	**-2.168**
Resultado do Período	**-723**	**0**	**0**	**-2.168**

- Foi disponibilizada a Demonstração do Fluxo de Caixa do período.
- A análise por meio de Indicadores e Instrumentos Financeiros dos últimos meses, segue abaixo ilustrada:

Índices de Liquidez	dez/22	jan/23	fev/23	mar/23	abr/23	mai/23
Liquidez Imediata	0,00	0,00	0,00	0,00	0,00	0,00
Liquidez Seca	0,00	0,00	0,00	0,00	0,00	0,00
Índices de Estrutura de Capitais						
Endividamento	-1,99	-1,99	-1,94	-1,91	-1,91	-1,91
Composição do Endividamento	1,00	1,00	1,00	1,00	1,00	1,00
Imobilização dos Recursos Não Correntes	-0,99	-0,99	-0,94	-0,91	-0,91	-0,91
Instrumentos Financeiros - em R$						
Capital Circulante Líquido	-51.834	- 51.834	- 53.279	- 54.002	- 54.002	- 54.002

- Não há colaboradores registrados na **SOLAR NEWEN BAHIA ENERGIA SPE XII SOCIEDADE LIMITADA**.

II.20. SOLAR NEWEN BAHIA ENERGIA SPE XIII SOCIEDADE LIMITADA

Não houve movimentações contábeis e financeiras **expressivas** no mês de fevereiro de 2023, quando comparadas com o mês imediatamente anterior. A Recuperanda **permanece em situação deficitária**, em razão da **ausência de faturamento**.

Balanço Patrimonial (R$)	mar/23	abr/23	mai/23
Ativo	**35.255**	**35.255**	**35.255**
Ativo Circulante	**0**	**0**	**0**
Ativo Não Circulante	**35.255**	**35.255**	**35.255**
Projetos e Outros Intangiveis	35.255	35.255	35.255
Passivo	**35.255**	**35.255**	**35.255**
Passivo Circulante	**64.170**	**64.170**	**64.170**
Empréstimos de Terceiros	63.136	63.136	63.136
Fornecedores e Outras Contas a Pagar	880	880	880
Passivo Fiscal corrente	154	154	154
Passivo Não Circulante	**0**	**0**	**0**
Patrimônio Líquido	**-28.915**	**-28.915**	**-28.915**
Capital Social	500.000	500.000	500.000
Capital a Integralizar	-498.300	-498.300	-498.300
Lucros ou Prejuízos Acumulados	-27.451	-27.451	-27.451
Resultado do Exercício	-3.164	-3.164	-3.164

Este documento é cópia do original, assinado digitalmente por ORESTE NESTOR DE SOUZA LASPRO e Tribunal de Justica do Estado de Sao Paulo, protocolado em 11/08/2023 às 13:46 , sob o número WJMJ23416255941
Para conferir o original, acesse o site https://esaj.tjsp.jus.br/pastadigital/pg/abrirConferenciaDocumento.do, informe o processo 1135005-36.2021.8.26.0100 e código 104EEC75.

Demonstração do Resultado do Exercício	mar/23	abr/23	mai/23	Acumulado
Lucro Bruto	**0**	**0**	**0**	**0**
Despesas/Receitas Operacionais	**-1.523**	**0**	**0**	**-3.164**
(-) Despesas Administrativas	-1.523	0	0	-3.164
Resultado Operacional	**-1.523**	**0**	**0**	**-3.164**
Resultado antes do IRPJ e CSLL	**-1.523**	**0**	**0**	**-3.164**
Resultado do Período	**-1.523**	**0**	**0**	**-3.164**

- Foi disponibilizada a Demonstração do Fluxo de Caixa do período.
- A análise, por meio de Índices, Indicadores e Instrumentos Financeiros dos últimos meses, segue abaixo ilustrada:

Índices de Liquidez	dez/22	jan/23	fev/23	mar/23	abr/23	mai/23
Liquidez Imediata	0,00	0,00	0,00	0,00	0,00	0,00
Liquidez Seca	0,00	0,00	0,00	0,00	0,00	0,00
Liquidez Corrente	0,00	0,00	0,00	0,00	0,00	0,00
Liquidez Geral	0,00	0,00	0,00	0,00	0,00	0,00
Índices de Estrutura de Capitais						
Endividamento	-2,37	-2,36	-2,29	-2,22	-2,22	-2,22
Composição do Endividamento	1,00	1,00	1,00	1,00	1,00	1,00
Imobilização dos Recursos Não Correntes	-1,37	-1,36	-1,29	-1,22	-1,22	-1,22
Instrumentos Financeiros - em R$						
Capital Circulante Líquido	- 61.006	- 61.202	- 62.647	- 64.170	- 64.170	- 64.170

- Não há colaboradores registrados na **SOLAR NEWEN BAHIA ENERGIA SPE XIII SOCIEDADE LIMITADA**.

II.21. PRESTAÇÃO DE CONTAS

Com base nos Livros Razão disponibilizados, observa-se o levantamento de, aproximadamente, R$ 9 milhões, através de Bloqueios Judiciais. No período de fevereiro a maio de 2023, o Grupo efetuou pagamentos que totalizaram R$ 8.047.701,22; o saldo remanescente foi contabilizado no Caixa da Solar do Sertão V.

Este documento é cópia do original, assinado digitalmente por ORESTE NESTOR DE SOUZA LASPRO e Tribunal de Justica do Estado de Sao Paulo, protocolado em 11/08/2023 às 13:46 , sob o número WJMJ23416255941
Para conferir o original, acesse o site https://esaj.tjsp.jus.br/pastadigital/pg/abrirConferenciaDocumento.do, informe o processo 1135005-36.2021.8.26.0100 e código 104EEC75.

Solar Sertão V Energia SPE Ltda.					
Descrição	fev/23	mar/23	abr/23	mai/23	TOTAL
APORTE IRAPURU I	R$ 9.166,07	R$ 3.816,24	R$ 6.480,19	R$ 33.391,35	R$ 52.853,85
APORTE IRAPURU II	R$ 3.835,41	R$ 4.538,44	R$ 4.238,88	R$ 352,31	R$ 12.965,04
APORTE IRAPURU III	R$ 3.835,41	R$ 3.816,24	R$ 4.238,89	R$ 8.846,87	R$ 20.737,41
APORTE IRAPURU IV	R$ 13.032,71	R$ 13.593,89	R$ -	R$ 74,53	R$ 26.701,13
APORTE IRAPURU V	R$ 3.835,41	R$ 3.816,24	R$ -	R$ 74,53	R$ 7.726,18
APORTE IRAPURU VI	R$ 3.835,41	R$ 3.816,24	R$ -	R$ 74,53	R$ 7.726,18
APORTE IRAPURU VII	R$ 3.835,41	R$ 1.522,50	R$ -	R$ 74,53	R$ 5.432,44
APORTE NEW ENERGIES SOLUÇÕES	R$ 1.615.110,77	R$ 240.696,60	R$ 240.336,31	R$ 1.080.717,80	R$ 3.176.861,48
APORTE NEW ENERGIES INVESTIMENTOS	R$ 7.972,90	R$ 19.160,10	R$ 1.156,20	R$ 17.400,00	R$ 45.689,20
APORTE NEWEN HOLDING	R$ 884.942,37	R$ 251.294,37	R$ 439.169,82	R$ 393.832,54	R$ 1.969.239,10
APORTE SERRA TALHADA	R$ 9.801,67	R$ 999,25	R$ -	R$ 3.931,84	R$ 14.732,76
APORTE SOLAR CENTRAL MINAS I	R$ 7.941,40	R$ 1.522,50	R$ 8.265,00	R$ 60,44	R$ 17.789,34
APORTE SOLAR CENTRAL MINAS II	R$ 59.017,18	R$ 13.177,50	R$ 766,58	R$ -	R$ 72.961,26
APORTE SOLAR CENTRAL MINAS HOLDING	R$ 3.808,50	R$ 1.522,50	R$ -	R$ -	R$ 5.331,00
APORTE SOLAR NEWEN BAHIA	R$ 34.318,22	R$ 62.302,92	R$ 8.265,80	R$ -	R$ 104.886,94
APORTE SOLAR NEWEN BAHIA X	R$ 3.808,50	R$ 1.522,50	R$ -	R$ -	R$ 5.331,00
APORTE SOLAR NEWEN BAHIA XI	R$ 3.612,50	R$ 1.522,50	R$ -	R$ 195,00	R$ 5.330,00
APORTE SOLAR NEWEN BAHIA XII	R$ 3.612,50	R$ 722,50	R$ -	R$ -	R$ 4.335,00
APORTE SOLAR NEWEN BAHIA XIII	R$ 3.808,50	R$ 1.522,50	R$ -	R$ -	R$ 5.331,00
CAPITAL CORPORATE OFFICE	R$ -	R$ -	R$ 1.607,28	R$ 1.613,72	R$ 3.221,00
ALDAX TI SERVICOS INFORMATICA	R$ -	R$ -	R$ 7.350,00	R$ 4.900,00	R$ 12.250,00
ARMANDO MIRANDA ARRENDAMENTO FAZENDA	R$ -	R$ -	R$ -	R$ 4.295,00	R$ 4.295,00
ASSEMBLEX LTDA	R$ -	R$ -	R$ -	R$ 9.400,00	R$ 9.400,00
BIOMA BRASIL CONSULTORIA AMBIENTAL	R$ -	R$ 36.000,00	R$ 9.000,00	R$ 9.000,00	R$ 54.000,00
BR PARTNERS	R$ -	R$ -	R$ 103.873,82	R$ 53.628,57	R$ 157.502,39
CAMARA COMERCIALIZADORA ENERGIA CCEE	R$ 61,19	R$ -	R$ -	R$ -	R$ 61,19
COSTA, COELHO ARAUJO E ZACLIS SOC ADV	R$ -	R$ -	R$ -	R$ 250.000,00	R$ 250.000,00
CPC CERTIFICADO DIGITAL	R$ 196,00	R$ -	R$ -	R$ -	R$ 196,00
DANIEL VITOR HIDALGO	R$ -	R$ -	R$ 137,04	R$ -	R$ 137,04
DEZ TI S TECNOLÓGICAS	R$ -	R$ -	R$ -	R$ 920,00	R$ 920,00
EBANX CRED INST PAG LTDA	R$ -	R$ -	R$ 491,31	R$ 61,55	R$ 552,86
EBERSON PICCINATO	R$ -	R$ -	R$ 84,00	R$ -	R$ 84,00
EFISYAN	R$ -	R$ 800,00	R$ -	R$ -	R$ 800,00
ENERGIA ELÉTRICA ENEL	R$ -	R$ -	R$ -	R$ 441,90	R$ 441,90
ENERGIA PARTICIPAÇÕES	R$ -	R$ -	R$ 32.847,50	R$ 32.847,50	R$ 65.695,00
ERNANI JACQUES ARRENDAMENTO FAZENDA	R$ -	R$ -	R$ -	R$ 5.962,60	R$ 5.962,60
FOTOVOLTEC PROJETOS	R$ -	R$ -	R$ 1.750,00	R$ -	R$ 1.750,00
GABRIEL PINHEIRO DE SOUZA	R$ -	R$ -	R$ -	R$ 195,00	R$ 195,00
GALDINO E COELHO ADVOGADOS	R$ -	R$ -	R$ 58.479,73	R$ 58.479,73	R$ 116.959,46
HOST TECNOLOGIA	R$ -	R$ -	R$ -	R$ 958,10	R$ 958,10
HOSTFIBER	R$ -	R$ -	R$ 515,90	R$ -	R$ 515,90
IMPOSTOS	R$ -	R$ -	R$ 20.951,25	R$ 122.998,65	R$ 143.949,90
INGRAM MICRO BRASIL	R$ -	R$ -	R$ 602,85	R$ 563,40	R$ 1.166,25
IPTU	R$ -	R$ -	R$ 707,24	R$ 707,24	R$ 1.414,48
KOVR SEGURADORA	R$ -	R$ -	R$ 48.619,82	R$ -	R$ 48.619,82
LASPRO CONSULTORES	R$ -	R$ -	R$ 351.937,50	R$ 70.387,50	R$ 422.325,00
LIMIAR ESTUDO E PROJETOS	R$ -	R$ -	R$ -	R$ 7.508,00	R$ 7.508,00
MARIO BRILHANTE SOC ADVOCACIA	R$ -	R$ -	R$ 6.024,00	R$ -	R$ 6.024,00
MARON AMBIENTAL	R$ -	R$ -	R$ 12.716,65	R$ -	R$ 12.716,65
MMA GEO CONSULTORIA	R$ -	R$ -	R$ -	R$ 8.555,00	R$ 8.555,00
CARTORIO JANAÚBA MG CERTIDOES	R$ -	R$ -	R$ -	R$ 29.045,65	R$ 29.045,65
RAIMUNDO MARIO ARRENDAMENTO FAZENDA	R$ -	R$ -	R$ -	R$ 11.519,26	R$ 11.519,26
RELATIVA GESTÃO EMPRESARIAL	R$ -	R$ -	R$ -	R$ 8.000,00	R$ 8.000,00
SABZ ADVOGADOS	R$ -	R$ -	R$ 83.399,30	R$ 15.897,86	R$ 99.297,16
SANDRA FERREIRA DE JESUS	R$ -	R$ -	R$ -	R$ 1.003,50	R$ 1.003,50
TAXA FISCALIZ.AMBIENTAL -IEF	R$ -	R$ -	R$ -	R$ 423,08	R$ 423,08
SILVAN LAKES GESTAO	R$ -	R$ -	R$ 56.310,00	R$ 56.310,00	R$ 112.620,00
SMK ENERGIA SOLAR	R$ -	R$ -	R$ 16.531,60	R$ 7.863,68	R$ 24.395,28
SOUZA, ARAUJO, BUZER E ZANCHIM ASSES JURID	R$ -	R$ -	R$ -	R$ 783.996,79	R$ 783.996,79
STSI SERV INFORMATICA	R$ -	R$ -	R$ 5.000,00	R$ 5.139,63	R$ 10.139,63
TARIFAS BANCÁRIAS	R$ 310,34	R$ 240,60	R$ 401,00	R$ 470,22	R$ 1.422,16
THUNDERS TECNOLOGIA	R$ -	R$ -	R$ 22.139,88	R$ 5.534,97	R$ 27.674,85
TOTVS	R$ -	R$ -	R$ 3.967,77	R$ 4.059,24	R$ 8.027,01
VG ADVICE	R$ 25.000,00	R$ 5.000,00	R$ -	R$ -	R$ 30.000,00
	R$ 2.704.698,37	R$ 672.926,13	R$ 1.558.363,11	R$ 3.111.713,61	R$ 8.047.701,22

Este documento é cópia do original, assinado digitalmente por ORESTE NESTOR DE SOUZA LASPRO e Tribunal de Justica do Estado de Sao Paulo, protocolado em 11/08/2023 às 13:46 , sob o número WJMJ23416255941
Para conferir o original, acesse o site https://esaj.tjsp.jus.br/pastadigital/pg/abrirConferenciaDocumento.do, informe o processo 1135005-36.2021.8.26.0100 e código 104EEC75.

Newen Holding Ltda.					
Descrição	fev/23	mar/23	abr/23	mai/23	
COSTA COELHO ARAUJO ADVOGADOS	R$ 40.000,00	R$ -	R$ -	R$ 250.000,00	R$ 290.000,00
COPAR PARTICIPAÇÕES	R$ -	R$ 62.271,06	R$ -	R$ -	R$ 62.271,06
ENERGIA PARTICIPAÇÕES	R$ 164.237,50	R$ 32.847,50	R$ 32.847,50	R$ 32.847,50	R$ 262.780,00
KOVR Seguradora	R$ 98.239,19	R$ -	R$ 48.619,82	R$ -	R$ 146.859,01
SILVAN LAKES GESTAO	R$ 326.416,75	R$ 56.310,00	R$ 56.310,00	R$ -	R$ 439.036,75
VG ADVICE	R$ 3.612,50	R$ 722,50	R$ -	R$ -	R$ 4.335,00
SILVAN LAKES GESTAO	R$ -	R$ -	R$ -	R$ 56.310,00	R$ 56.310,00
STSI SERV INFORMATICA	R$ 20.000,00	R$ 5.000,00	R$ 5.000,00	R$ 5.000,00	R$ 35.000,00
BIOMA BRASIL CONSULTORIA AMBIENTAL	R$ -	R$ 45.000,00	R$ 9.000,00	R$ 9.000,00	R$ 63.000,00
IMPOSTOS	R$ 655,30	R$ 45.990,12	R$ 5.842,50	R$ 40.675,04	R$ 93.162,96
LASPRO CONSULTORES	R$ 211.973,42	R$ -	R$ 281.550,00	R$ -	R$ 493.523,42
MBCORP IPTU CONDOMINIO	R$ 19.807,71	R$ 2.352,89	R$ -	R$ -	R$ 22.160,60
	R$ 884.942,37	R$ 250.494,07	R$ 439.169,82	R$ 393.832,54	R$ 1.968.438,80

New Energies Soluções em Energia Ltda.					
Descrição	fev/23	mar/23	abr/23	mai/23	
ALDAX TI SERVICOS INFORMATICA	R$ 12.250,00	R$ 2.450,00	R$ -	R$ 4.900,00	R$ 19.600,00
BARROS CORREIA ASSESSORIA	R$ 26.278,00	R$ -	R$ -		R$ 26.278,00
BR BARTNERS ASSESSORIA	R$ 332.042,04	R$ 51.936,91	R$ 51.936,91	R$ 53.628,57	R$ 489.544,43
DEZ TI S TECNOLÓGICAS	R$ -	R$ -	R$ -	R$ 920,00	R$ 920,00
EBERSON PICCINATO	R$ -	R$ -	R$ 84,00		R$ 84,00
MARIO BRILHANTE SOC ADVOCACIA	R$ -	R$ -	R$ 6.024,00		R$ 6.024,00
HOST TECNOLOGIA	R$ -	R$ 1.105,50	R$ -	R$ 958,10	R$ 2.063,60
HOSTFIBER	R$ -	R$ 2.579,50	R$ 515,90		R$ 3.095,40
HPH INFORMATICA	R$ -	R$ 7.000,00	R$ -		R$ 7.000,00
FEDTJ EST SP CUSTAS JUDICIAIS	R$ 6.277,25	R$ -	R$ -		R$ 6.277,25
LASPRO CONSULTORES	R$ -	R$ -	R$ -	R$ 70.387,50	R$ 70.387,50
GALDINO E COELHO ADVOGADOS	R$ 442.795,90	R$ 58.479,73	R$ 58.479,73	R$ 58.479,73	R$ 618.235,09
INGRAM MICRO BRASIL	R$ 5.719,22	R$ 570,35	R$ 602,85	R$ 563,40	R$ 7.455,82
NEOSUNAIR ENGENHARIA	R$ 6.200,00	R$ -	R$ -		R$ 6.200,00
SOUZA, ARAUJO, BUZER E ZANCHIM ASSES JURID	R$ -	R$ -	R$ -	R$ 783.996,79	R$ 783.996,79
SABZ ADVOGADOS	R$ 730.196,15	R$ 80.000,00	R$ 83.399,30	R$ 15.897,86	R$ 909.493,31
THUNDERS TECNOLOGIA	R$ 16.604,91	R$ -	R$ 22.139,88	R$ 5.534,97	R$ 44.279,76
IMPOSTOS	R$ -	R$ 26.059,34	R$ 13.185,97	R$ 81.391,64	R$ 120.636,95
TOTVS S/A	R$ 4.009,80	R$ 3.967,77	R$ 3.967,77	R$ 4.059,24	R$ 16.004,58
VG ADVICE	R$ 32.737,50	R$ 6.547,50	R$ -		R$ 39.285,00
	R$ 1.615.110,77	R$ 240.696,60	R$ 240.336,31	R$ 1.080.717,80	R$ 3.176.861,48

New Energies Investimentos e Participações Ltda.					
Descrição	fev/23	mar/23	abr/23	mai/23	
VG ADVICE	R$ 7.500,00	R$ 1.500,00	R$ -	R$ -	R$ 9.000,00
ASSEMBLEX	R$ -	R$ 17.643,80	R$ -	R$ 9.400,00	R$ 27.043,80
RELATIVA GESTÃO EMPRESARIAL	R$ -	R$ -	R$ -	R$ 8.000,00	R$ 8.000,00
IMPOSTOS			R$ 1.156,20	R$ -	R$ 1.156,20
PROTESTO DE TITULOS CERTIDAO NEGATIVA	R$ 172,20	R$ -	R$ -	R$ -	R$ 172,20
GRU JUDICIAL SAO PAULO	R$ 300,70	R$ 16,30	R$ -	R$ -	R$ 317,00
	R$ 7.972,90	R$ 19.160,10	R$ 1.156,20	R$ 17.400,00	R$ 45.689,20

Solar Newen Bahia Energia Ltda.					
Descrição	fev/23	mar/23	abr/23	mai/23	
VG ADVICE	R$ 3.612,50	R$ 722,50	R$ -	R$ -	R$ 4.335,00
CPC CERTIFICADO DIGITAL	R$ 196,00	R$ -	R$ -	R$ -	R$ 196,00
BIOMA BRASIL CONSULTORIA AMBIENTAL	R$ -	R$ 55.841,97	R$ -	R$ -	R$ 55.841,97
RURAL GEO ASSESSORIA	R$ 10.000,00	R$ -	R$ -	R$ -	R$ 10.000,00
ENERGIA PARTICIPAÇÕES	R$ 16.376,82	R$ -	R$ -	R$ -	R$ 16.376,82
SMK ENERGIA SOLAR	R$ 4.132,90	R$ -	R$ 8.265,80	R$ -	R$ 12.398,70
IMPOSTOS	R$ -	R$ 4.938,45	R$ -	R$ -	R$ 4.938,45
EFISYAN	R$ -	R$ 800,00	R$ -	R$ -	R$ 800,00
	R$ 34.318,22	R$ 62.302,92	R$ 8.265,80	R$ -	R$ 104.886,94

Solar Newen Bahia Energia SPE X Sociedade Ltda.					
Descrição	fev/23	mar/23	abr/23	mai/23	
CPC CERTIFICADO DIGITAL	R$ 196,00	R$ -	R$ -	R$ -	R$ 196,00
EFISYAN	R$ -	R$ 800,00	R$ -	R$ -	R$ 800,00
VG ADVICE	R$ 3.612,50	R$ 722,50	R$ -	R$ -	R$ 4.335,00
	R$ 3.808,50	R$ 1.522,50	R$ -	R$ -	R$ 5.331,00

Este documento é cópia do original, assinado digitalmente por ORESTE NESTOR DE SOUZA LASPRO e Tribunal de Justica do Estado de Sao Paulo, protocolado em 11/08/2023 às 13:46 , sob o número WJMJ23416255941
Para conferir o original, acesse o site https://esaj.tjsp.jus.br/pastadigital/pg/abrirConferenciaDocumento.do, informe o processo 1135005-36.2021.8.26.0100 e código 104EEC75.

Solar Newen Bahia Energia SPE XI Sociedade Ltda.										
Descrição		fev/23		mar/23		abr/23		mai/23		
EFISYAN	R$	-	R$	800,00	R$	-	R$	-	R$	800,00
VG ADVICE	R$	3.612,50	R$	722,50	R$	-	R$	-	R$	4.335,00
	R$	3.612,50	R$	1.522,50	R$	-	R$	-	R$	5.135,00

Solar Newen Bahia Energia SPE XII Sociedade Ltda.										
Descrição		fev/23		mar/23		abr/23		mai/23		
VG ADVICE	R$	3.612,50	R$	722,50	R$	-	R$	-	R$	4.335,00
	R$	3.612,50	R$	722,50	R$	-	R$	-	R$	4.335,00

Solar Newen Bahia Energia SPE XIII Sociedade Ltda.										
Descrição		fev/23		mar/23		abr/23		mai/23		
CPC CERTIFICADO DIGITAL	R$	196,00	R$	-	R$	-	R$	-	R$	196,00
EFISYAN	R$	-	R$	800,00	R$	-	R$	-	R$	800,00
VG ADVICE	R$	3.612,50	R$	722,50	R$	-	R$	-	R$	4.335,00
	R$	3.808,50	R$	1.522,50	R$	-	R$	-	R$	5.331,00

Solar Irapuru I Geração e Comercialização de Energia Elétrica SPE Sociedade Ltda.										
Descrição		fev/23		mar/23		abr/23		mai/23		
MAURO JOSE BRITO NF 132	R$	900,00	R$	-	R$	-	R$	-	R$	900,00
SMK ENERGIA SOLAR	R$	1.965,92	R$	-	R$	-	R$	3.931,84	R$	5.897,76
EBANX CRED INST PAG LTDA	R$	-	R$	-	R$	491,31	R$	61,55	R$	552,86
MARON AMBIENTAL	R$	-	R$	-	R$	4.238,88	R$	-	R$	4.238,88
FOTOVOLTEC PROJETOS	R$	-	R$	-	R$	1.750,00	R$	-	R$	1.750,00
TABELIAO DE PROTESTOS AUDITORIA JURÍDICA	R$	388,71	R$	-	R$	-	R$	-	R$	388,71
EFISYAN	R$	-	R$	800,00	R$	-	R$	-	R$	800,00
TAXA FISCALIZ.AMBIENTAL -IEF	R$	-	R$	691,15	R$	-	R$	60,44	R$	751,59
IMPOSTOS	R$	-	R$	-	R$	-	R$	291,87	R$	291,87
IBAMA	R$	-	R$	1.602,59	R$	-	R$	-	R$	1.602,59
CARTORIO JANAÚBA MG CERTIDOES	R$	2.076,03	R$	-	R$	-	R$	29.045,65	R$	31.121,68
CPC CERTIFICADO DIGITAL	R$	196,00	R$	-	R$	-	R$	-	R$	196,00
DAE ESTUDAL FICHA CADASTRAL	R$	26,91	R$	-	R$	-	R$	-	R$	26,91
VG ADVICE	R$	3.612,50	R$	722,50	R$	-	R$	-	R$	4.335,00
	R$	9.166,07	R$	3.816,24	R$	6.480,19	R$	33.391,35	R$	52.853,85

Solar Irapuru II Geração e Comercialização de Energia Elétrica SPE Sociedade Ltda.										
Descrição		fev/23		mar/23		abr/23		mai/23		
CPC CERTIFICADO DIGITAL	R$	196,00	R$	-	R$	-	R$	-	R$	196,00
IBAMA	R$	-	R$	1.602,59	R$	-	R$	-	R$	1.602,59
MARON AMBIENTAL	R$	-	R$	-	R$	4.238,88	R$	-	R$	4.238,88
EFISYAN	R$	-	R$	800,00	R$	-	R$	-	R$	800,00
IMPOSTOS	R$	-	R$	-	R$	-	R$	277,78	R$	277,78
TAXA FISCALIZ.AMBIENTAL -IEF	R$	-	R$	691,15	R$	-	R$	60,44	R$	751,59
DAE ESTUDAL FICHA CADASTRAL	R$	14,09	R$	-	R$	-	R$	14,09	R$	28,18
DAE ESTUDAL CERTIFICADO DIGITAL	R$	12,82	R$	-	R$	-	R$	-	R$	12,82
VG ADVICE	R$	3.612,50	R$	722,50	R$	-	R$	-	R$	4.335,00
	R$	3.835,41	R$	3.816,24	R$	4.238,88	R$	352,31	R$	12.242,84

Solar Irapuru III Geração e Comercialização de Energia Elétrica SPE Sociedade Ltda.										
Descrição		fev/23		mar/23		abr/23		mai/23		
CPC CERTIFICADO DIGITAL	R$	196,00	R$	-	R$	-	R$	-	R$	196,00
MARON AMBIENTAL	R$	-	R$	-	R$	4.238,89	R$	-	R$	4.238,89
EFISYAN	R$	-	R$	800,00	R$	-	R$	-	R$	800,00
IBAMA	R$	-	R$	1.602,59	R$	-	R$	-	R$	1.602,59
IMPOSTOS	R$	-	R$	-	R$	-	R$	277,78	R$	277,78
MMA GEO CONSULTORIA	R$	-	R$	-	R$	-	R$	8.555,00	R$	8.555,00
TAXA FISCALIZ.AMBIENTAL -IEF	R$	-	R$	691,15	R$	-	R$	-	R$	691,15
DAE ESTUDAL FICHA CADASTRAL	R$	14,09	R$	-	R$	-	R$	14,09	R$	28,18
DAE ESTUDAL CERTIFICADO DIGITAL	R$	12,82	R$	-	R$	-	R$	-	R$	12,82
VG ADVICE	R$	3.612,50	R$	722,50	R$	-	R$	-	R$	4.335,00
	R$	3.835,41	R$	3.816,24	R$	4.238,89	R$	8.846,87	R$	20.737,41

Este documento é cópia do original, assinado digitalmente por ORESTE NESTOR DE SOUZA LASPRO e Tribunal de Justica do Estado de Sao Paulo, protocolado em 11/08/2023 às 13:46 , sob o número WJMJ23416255941
Para conferir o original, acesse o site https://esaj.tjsp.jus.br/pastadigital/pg/abrirConferenciaDocumento.do, informe o processo 1135005-36.2021.8.26.0100 e código 104EEC75.

Solar Irapuru IV Geração e Comercialização de Energia Elétrica SPE Sociedade Ltda.										
Descrição		fev/23		mar/23		abr/23		mai/23		
CPC CERTIFICADO DIGITAL	R$	196,00	R$	-	R$	-	R$	-	R$	196,00
EFISYAN	R$	-	R$	800,00	R$	-	R$	-	R$	800,00
IBAMA	R$	-	R$	8.012,93	R$	-	R$	14,09	R$	8.027,02
TAXA FISCALIZ.AMBIENTAL -IEF	R$	-	R$	3.455,76	R$	-	R$	-	R$	3.455,76
DAE ESTUDAL FICHA CADASTRAL	R$	14,09	R$	-	R$	-	R$	60,44	R$	74,53
DAE ESTUDAL CERTIFICADO DIGITAL	R$	12,82	R$	-	R$	-	R$	-	R$	12,82
IMPOSTOS	R$	-	R$	602,70	R$	-	R$	-	R$	602,70
ALASCA CONSULTORIA	R$	9.197,30	R$	-	R$	-	R$	-	R$	9.197,30
VG ADVICE	R$	3.612,50	R$	722,50	R$	-	R$	-	R$	4.335,00
	R$	13.032,71	R$	13.593,89	R$	-	R$	74,53	R$	26.701,13

Solar Irapuru V Geração e Comercialização de Energia Elétrica SPE Sociedade Ltda.										
Descrição		fev/23		mar/23		abr/23		mai/23		
CPC CERTIFICADO DIGITAL	R$	196,00	R$	-	R$	-	R$	-	R$	196,00
IBAMA	R$	-	R$	1.602,59	R$	-	R$	-	R$	1.602,59
EFISYAN	R$	-	R$	800,00	R$	-	R$	-	R$	800,00
TAXA FISCALIZ.AMBIENTAL -IEF	R$	-	R$	691,15	R$	-	R$	-	R$	691,15
DAE ESTADUAL FICHA CADASTRAL	R$	14,09	R$	-	R$	-	R$	60,44	R$	74,53
DAE ESTADUAL CERTIFICADO DIGITAL	R$	12,82	R$	-	R$	-	R$	14,09	R$	26,91
VG ADVICE	R$	3.612,50	R$	722,50	R$	-	R$	-	R$	4.335,00
	R$	3.835,41	R$	3.816,24	R$	-	R$	74,53	R$	7.726,18

Solar Irapuru VI Geração e Comercialização de Energia Elétrica SPE Sociedade Ltda.										
Descrição		fev/23		mar/23		abr/23		mai/23		
CPC CERTIFICADO DIGITAL	R$	196,00	R$	-	R$	-	R$	-	R$	196,00
IBAMA	R$	-	R$	1.602,59	R$	-	R$	-	R$	1.602,59
EFISYAN	R$	-	R$	800,00	R$	-	R$	-	R$	800,00
TAXA FISCALIZ.AMBIENTAL -IEF	R$	-	R$	691,15	R$	-	R$	-	R$	691,15
DAE ESTADUAL FICHA CADASTRAL	R$	14,09	R$	-	R$	-	R$	60,44	R$	74,53
DAE ESTADUAL CERTIFICADO DIGITAL	R$	12,82	R$	-	R$	-	R$	14,09	R$	26,91
VG ADVICE	R$	3.612,50	R$	722,50	R$	-	R$	-	R$	4.335,00
	R$	3.835,41	R$	3.816,24	R$	-	R$	74,53	R$	7.726,18

Solar Irapuru VII Geração e Comercialização de Energia Elétrica SPE Sociedade Ltda.										
Descrição		fev/23		mar/23		abr/23		mai/23		
CPC CERTIFICADO DIGITAL	R$	196,00	R$	-	R$	-	R$	-	R$	196,00
EFISYAN	R$	-	R$	800,00	R$	-	R$	-	R$	800,00
DAE ESTADUAL FICHA CADASTRAL	R$	14,09	R$	-	R$	-	R$	60,44	R$	74,53
DAE ESTADUAL CERTIFICADO DIGITAL	R$	12,82	R$	-	R$	-	R$	14,09	R$	26,91
VG ADVICE	R$	3.612,50	R$	722,50	R$	-	R$	-	R$	4.335,00
	R$	3.835,41	R$	1.522,50	R$	-	R$	74,53	R$	5.432,44

Solar Central Minas I Geração e Comercialização de Energia Elétrica SPE Sociedade Ltda.										
Descrição		fev/23		mar/23		abr/23		mai/23		
CPC CERTIFICADO DIGITAL	R$	196,00	R$	-	R$	-	R$	-	R$	196,00
MARON AMBIENTAL	R$	-	R$	-	R$	8.265,00	R$	-	R$	8.265,00
EFISYAN	R$	-	R$	800,00	R$	-	R$	-	R$	800,00
VG ADVICE	R$	3.612,50	R$	722,50	R$	-	R$	-	R$	4.335,00
SMK ENERGIA SOLAR	R$	4.132,90	R$	-	R$	-	R$	-	R$	4.132,90
	R$	7.941,40	R$	1.522,50	R$	8.265,00	R$	-	R$	17.728,90

Solar Central Minas II Geração e Comercialização de Energia Elétrica SPE Sociedade Ltda.										
Descrição		fev/23		mar/23		abr/23		mai/23		
CPC CERTIFICADO DIGITAL	R$	196,00	R$	-	R$	-	R$	-	R$	196,00
EFISYAN	R$	-	R$	800,00	R$	-	R$	-	R$	800,00
MARON AMBIENTAL	R$	-	R$	-	R$	-	R$	-	R$	-
IMPOSTOS	R$	-	R$	-	R$	766,58	R$	-	R$	766,58
VG ADVICE	R$	3.612,50	R$	722,50	R$	-	R$	-	R$	4.335,00
DARF IR ALUGUEL	R$	766,58	R$	766,58	R$	-	R$	-	R$	1.533,16
ERNANI JACQUES ARRENDAMENTO FAZENDA	R$	14.906,50	R$	2.981,30	R$	-	R$	-	R$	17.887,80
ARMANDO MIRANDA ARRENDAMENTO FAZENDA	R$	21.474,95	R$	4.294,99	R$	-	R$	-	R$	25.769,94
RAIMUNDO MARIO ARRENDAMENTO FAZENDA	R$	18.060,65	R$	3.612,13	R$	-	R$	-	R$	21.672,78
	R$	59.017,18	R$	13.177,50	R$	766,58	R$	-	R$	72.961,26

Este documento é cópia do original, assinado digitalmente por ORESTE NESTOR DE SOUZA LASPRO e Tribunal de Justica do Estado de Sao Paulo, protocolado em 11/08/2023 às 13:46 , sob o número WJMJ23416255941
Para conferir o original, acesse o site https://esaj.tjsp.jus.br/pastadigital/pg/abrirConferenciaDocumento.do, informe o processo 1135005-36.2021.8.26.0100 e código 104EEC75.

Solar Central Minas Holding Ltda.										
Descrição		fev/23		mar/23		abr/23		mai/23		
CPC CERTIFICADO DIGITAL	R$	196,00	R$	-	R$	-	R$	-	R$	196,00
EFISYAN	R$	-	R$	800,00	R$	-	R$	-	R$	800,00
VG ADVICE	R$	3.612,50	R$	722,50	R$	-	R$	-	R$	4.335,00
	R$	3.808,50	R$	1.522,50	R$	-	R$	-	R$	5.331,00

Serra Talhada I Energia SPE Ltda.										
Descrição		fev/23		mar/23		abr/23		mai/23		
VG ADVICE	R$	3.612,50	R$	722,50	R$	-	R$	-	R$	4.335,00
MARON AMBIENTAL	R$	-	R$	-	R$	-	R$	3.931,84	R$	3.931,84
IMPOSTOS	R$	-	R$	276,75	R$	-	R$	-	R$	276,75
SMK ENERGIA SOLAR	R$	1.965,92	R$	-	R$	-	R$	-	R$	1.965,92
ALASCA CONSULTORIA	R$	4.223,25	R$	-	R$	-	R$	-	R$	4.223,25
	R$	9.801,67	R$	999,25	R$	-	R$	3.931,84	R$	14.732,76
Total pago por Outras	R$	2.679.130,84	R$	629.363,03	R$	712.917,67	R$	1.538.770,83	R$	5.560.182,37
Total transerido - Solar V para Outras	R$	2.679.130,84	R$	630.885,53	R$	712.917,67	R$	1.539.026,27	R$	5.561.960,31
Diferença	R$	-	-R$	1.522,50	R$	-	-R$	255,44	-R$	1.777,94 [1]

[1] A variação identificada equivale ao percentual de 0,03%, o que julgamos imaterial para análise.

Este documento é cópia do original, assinado digitalmente por ORESTE NESTOR DE SOUZA LASPRO e Tribunal de Justica do Estado de Sao Paulo, protocolado em 11/08/2023 às 13:46 , sob o número WJMJ23416255941
Para conferir o original, acesse o site https://esaj.tjsp.jus.br/pastadigital/pg/abrirConferenciaDocumento.do, informe o processo 1135005-36.2021.8.26.0100 e código 104EEC75.

Anexo III - Acompanhamento do Plano de Recuperação Judicial

Os Planos de Recuperação Judicial do **GRUPO NEWEN** e respectivos modificativos consolidados foram aprovados (fls. 12.978/13.037 – Newen Comercializadora e 12.786/ 12.977 – Newen Geradora), em Assembleia Geral de Credores, no dia 27 de junho de 2.023. Na sequência, foram homologados, em 20 de julho de 2.023, pelo D. Juízo Recuperacional.

III.1. Da Proposta e Condições de Pagamento

III.1.1. NEWEN COMERCIALIZADORA – NEWEN ENERGIES SOLUÇÕES EM ENERGIA LTDA

PAGAMENTO DOS CREDORES TRABALHISTAS (CLASSE I):

a) Créditos Trabalhistas de natureza salarial. Os créditos de natureza estritamente salarial, vencidos nos 3 (três) meses anteriores ao pedido de Recuperação Judicial, até o limite de 5 (cinco) Salários-Mínimos por empregado, serão pagos em uma parcela única em até 30 (trinta) dias contados da Data da Homologação do Plano.

b) Saldo Remanescente. Os Créditos Trabalhistas que não tenham sido quitados na forma do acima, serão pagos em até 12 (doze) meses contados da Data da Homologação do Plano ou da definitiva habilitação do respectivo Crédito Trabalhista, caso seja feita posteriormente à Data da Homologação, mediante a outorga de ampla e irrevogável quitação com relação a eventual saldo remanescente..

c) Juros e Correção. Os Créditos Trabalhistas serão acrescidos de correção monetária, de acordo com a variação da TR, a partir da Data de Homologação até a data do efetivo pagamento.

d) Os Credores Trabalhistas Retardatários Os Créditos Trabalhistas que sejam Créditos Retardatários serão reestruturados e pagos na forma prevista no item, “a” e “b”, acima.

Os pagamentos serão iniciados com a inclusão do crédito, por meio de decisão proferida em incidência de crédito. Igualmente, o prazo de carência deve ter início com a homologação do Plano de Recuperação Judicial, para créditos reconhecidos ou não – mencionados itens foram objetos de ressalva, quando da decisão de homologação do Modificativo consolidado – fls. 14.077.

PAGAMENTO DOS CREDORES COM GARANTIA REAL (CLASSE II)

Atualmente, não constam Credores com Garantia Real na Lista de Credores da NEWEN Geradora. Contudo, caso porventura sejam incluídos na Lista de Credores,

Este documento é cópia do original, assinado digitalmente por ORESTE NESTOR DE SOUZA LASPRO e Tribunal de Justica do Estado de Sao Paulo, protocolado em 11/08/2023 às 13:46 , sob o número WJMJ23416255941
Para conferir o original, acesse o site https://esaj.tjsp.jus.br/pastadigital/pg/abrirConferenciaDocumento.do, informe o processo 1135005-36.2021.8.26.0100 e código 104EEC75.

na forma da LRF e através do incidente processual adequado, os Credores com Garantia Real receberão seus Créditos com Garantia Real ao tempo e modo previstos para pagamento dos Credores Quirografários.

CREDORES QUIROGRAFÁRIOS

Juros e correção monetária:

a. Carência de Pagamento: 12 (doze) meses a contar da Data de Homologação, período no qual juros e correção monetária deverão ser adicionados ao valor do principal (principal capitalizado).

b. Taxa de Juros: 1% (um por cento) a.a. a contar da Data de Homologação.

c. Correção Monetária: de acordo com o IPCA, a contar da Data de Homologação.

d. Pagamento de Juros: Juros sobre o saldo devedor do principal capitalizado pagos junto com as parcelas de principal.

Principal:

a. 48 (quarenta e oito) parcelas mensais e consecutivas, sob o regime do Anexo 3, vencendo-se a primeira no último Dia Útil do 13º (décimo terceiro) mês a contar da Data de Homologação.

b. Datas efetivas dos pagamentos das parcelas: o pagamento será realizado no primeiro Dia Útil subsequente ao mês de vencimento.

Alternativamente ao pagamento do Crédito Quirografário na forma da cláusula acima, os Credores Quirografários poderão optar, por meio do protocolo de manifestação nos autos da Recuperação Judicial nesse sentido no prazo de 10 (dez) dias contados da Data de Homologação, por receber até R$ 330.000,00 (trezentos e trinta mil reais) por Credor Quirografário, respeitado o valor do Crédito Quirografário, no prazo de até 20 (vinte) meses contados da Data de Homologação, dando quitação ao eventual saldo remanescente do seu Crédito.

CREDORES MICROEMPRESA E EMPRESA DE PEQUENO PORTE

Pagamento Inicial:

Este documento é cópia do original, assinado digitalmente por ORESTE NESTOR DE SOUZA LASPRO e Tribunal de Justica do Estado de Sao Paulo, protocolado em 11/08/2023 às 13:46 , sob o número WJMJ23416255941
Para conferir o original, acesse o site https://esaj.tjsp.jus.br/pastadigital/pg/abrirConferenciaDocumento.do, informe o processo 1135005-36.2021.8.26.0100 e código 104EEC75.

até R$ 60.000,00 (sessenta mil reais), respeitado o valor de cada Crédito ME/EPP, em até 12 (doze) meses após a Data de Homologação de Recuperação Judicial.

Saldo Remanescente:

a. Juros e correção monetária:

i. **Carência de Pagamento**: 12 (doze) meses a contar da Data de Homologação, período no qual juros e correção monetária deverão ser adicionados ao valor do principal (principal capitalizado).

ii. Taxa de Juros: 1% (um por cento) a.a. a contar da Data de Homologação.

iii. **Correção Monetária**: de acordo com IPCA, a contar da Data de Homologação.

iv. **Pagamento de Juros**: Juros sobre o saldo devedor do principal capitalizado pagos junto com as parcelas de principal.

b. Principal:

i. 48 (quarenta e oito) parcelas mensais consecutivas, sob o regime do Anexo 3, vencendo-se a primeira no último Dia Útil do 13º (décimo terceiro) mês a contar da Data de Homologação.

ii. Datas efetivas dos pagamentos das parcelas: o pagamento será realizado no primeiro Dia Útil subsequente ao mês de vencimento.

c. Amortização Antecipada: os Recursos Aceleração NEWEN Comercializadora serão utilizados para a amortização antecipada, de forma pro-rata e pari passu entre os Credores Quirografários e Credores ME/EPP, conforme destinação estabelecida no item 67 do Plano, e de forma independente ao prazo de carência previsto nos itens (a) e (b) acima e considerados os juros e correção monetária previstos no item (a) acima.

III.1.2. NEWEN GERADORA – composta pela NEWENHOLDING LTDA, NEW ENERGIES INVESTIMENTOS E PARTICIPAÇÕES LTDA e demais SPE's

PAGAMENTO DOS CREDORES TRABALHISTAS

Créditos Trabalhistas de natureza salarial. Os Créditos de natureza estritamente salarial, vencidos nos 3 (três) meses anteriores ao pedido de Recuperação Judicial, até o limite de 5 (cinco) Salários-Mínimos por empregado, serão pagos em uma parcela única em até 30 (trinta) dias contados da Data da Homologação.

Este documento é cópia do original, assinado digitalmente por ORESTE NESTOR DE SOUZA LASPRO e Tribunal de Justica do Estado de Sao Paulo, protocolado em 11/08/2023 às 13:46 , sob o número WJMJ23416255941
Para conferir o original, acesse o site https://esaj.tjsp.jus.br/pastadigital/pg/abrirConferenciaDocumento.do, informe o processo 1135005-36.2021.8.26.0100 e código 104EEC75.

Saldo Remanescente. Os Créditos Trabalhistas que não tenham sido quitados na forma do item acima, serão pagos em até 12 (doze) meses contados da Data da Homologação ou da definitiva habilitação do respectivo Crédito Trabalhista, caso seja feita posteriormente à Data da Homologação, mediante a outorga de ampla e irrevogável quitação com relação a eventual saldo remanescente.

Juros e Correção. Os Créditos Trabalhistas serão acrescidos de correção monetária, de acordo com a variação da TR, a partir da Data de Homologação até a data do efetivo pagamento.

Crédito Retardatários. Os Créditos Trabalhistas que sejam Créditos Retardatários serão reestruturados e pagos na forma prevista no item acima. Por sua vez, os prazos indicados no item 67, "a" e "b", acima, somente terão início após a efetiva inclusão do Crédito Retardatário na Lista de Credores.
Os pagamentos serão iniciados com a inclusão do crédito, por meio de decisão proferida em incidência de crédito. Igualmente, o prazo de carência deve ter início com a homologação do Plano de Recuperação Judicial, para créditos reconhecidos ou não – mencionados itens foram objetos de ressalva, quando da decisão de homologação do Modificativo consolidado – fls. 14.077.

PAGAMENTO DOS CREDORES COM GARANTIA REAL

Atualmente, não constam Credores com Garantia Real na Lista de Credores da NEWEN Comercializadora. Contudo, caso porventura sejam incluídos na Lista de Credores, na forma da LRF e através do incidente processual adequado, os Credores com Garantia Real receberão seus Créditos com Garantia Real ao tempo e modo previstos para pagamento dos Credores Quirografários.

PAGAMENTO DOS CREDORES QUIROGRAFÁRIOS

Juros e correção monetária:

a. Carência de Pagamento: 12 (doze) meses a contar da Data de Homologação, período no qual juros e correção monetária deverão ser adicionados ao valor do principal (principal capitalizado).

b. Taxa de Juros: 1% (um por cento) a.a. a contar da Data de Homologação.

c. Correção Monetária: de acordo com o IPCA, a contar da Data de Homologação.

d. Pagamento de Juros: Juros sobre o saldo devedor do principal capitalizado pagos junto com as parcelas de principal.

Principal:

Este documento é cópia do original, assinado digitalmente por ORESTE NESTOR DE SOUZA LASPRO e Tribunal de Justica do Estado de Sao Paulo, protocolado em 11/08/2023 às 13:46 , sob o número WJMJ23416255941
Para conferir o original, acesse o site https://esaj.tjsp.jus.br/pastadigital/pg/abrirConferenciaDocumento.do, informe o processo 1135005-36.2021.8.26.0100 e código 104EEC75.

a. 48 (quarenta e oito) parcelas mensais e consecutivas, sob o regime do Anexo 3, vencendo-se a primeira no último Dia Útil do 13º (décimo terceiro) mês a contar da Data de Homologação.

b. Datas efetivas dos pagamentos das parcelas: o pagamento será realizado no primeiro Dia Útil subsequente ao mês de vencimento.

CREDORES MICROEMPRESA E EMPRESA DE PEQUENO PORTE

Pagamento Inicial:

até R$ 16.000,00 (dezesseis mil reais), respeitado o valor de cada Crédito ME/EPP, em até 12 (doze) meses após a Data de Homologação de Recuperação Judicial.

Saldo Remanescente:

a. Juros e correção monetária:

i. **Carência de Pagamento**: 12 (doze) meses a contar da Data de Homologação, período no qual juros e correção monetária deverão ser adicionados ao valor do principal (principal capitalizado).

ii. Taxa de Juros: 1% (um por cento) a.a. a contar da Data de Homologação.

iii. **Correção Monetária**: de acordo com IPCA, a contar da Data de Homologação.

iv. **Pagamento de Juros**: Juros sobre o saldo devedor do principal capitalizado pagos junto com as parcelas de principal.

b. Principal:

i. 48 (quarenta e oito) parcelas mensais consecutivas, sob o regime do Anexo 3, vencendo-se a primeira no último Dia Útil do 13º (décimo terceiro) mês a contar da Data de Homologação.

ii. Datas efetivas dos pagamentos das parcelas: o pagamento será realizado no primeiro Dia Útil subsequente ao mês de vencimento.

c. Amortização Antecipada: os Recursos Aceleração NEWEN Geradora serão utilizados para a amortização antecipada, de forma pro-rata e pari passu entre os Credores Quirografários e Credores ME/EPP, conforme destinação estabelecida neste Plano, e de forma independente ao prazo de carência previsto no item (a) e (b) acima e considerados os juros e correção monetária previstos no item (a) acima

Este documento é cópia do original, assinado digitalmente por ORESTE NESTOR DE SOUZA LASPRO e Tribunal de Justica do Estado de Sao Paulo, protocolado em 11/08/2023 às 13:46 , sob o número WJMJ23416255941
Para conferir o original, acesse o site https://esaj.tjsp.jus.br/pastadigital/pg/abrirConferenciaDocumento.do, informe o processo 1135005-36.2021.8.26.0100 e código 104EEC75.

UNIDADES PRODUTIVAS ISOLADAS

As Recuperandas constituirão as UPI's a serem compostas pela totalidade ou parte dos Projetos de Geração de Energia descritos no Anexo 3, sendo o processo de venda conduzido de modo transparente e visando obter o melhor preço, observado o disposto nos artigos 60, 142 e 145 da LRF.

A UPI Irapuru – fase 1 já foi colocada à venda, por meio de processo competitivo para envio de propostas fechadas. O edital foi disponibilizado no Diário de Justiça Eletrônico em 31 de julho de 2.023. Não obstante, não houve interessados, motivo pelo qual o primeiro proponente, que apresentou proposta vinculante, protocolada pelas Recuperandas nos autos recuperacionais, consagrou-se vencedor.

DOS DADOS BANCÁRIOS

Os credores do Grupo Newen, para recebimento de seus respectivos créditos e valores, deverão enviar seus dados bancários para rj@newenergies.com.br . Não será admitido depósito bancário nos autos recuperacionais.

Este documento é cópia do original, assinado digitalmente por ORESTE NESTOR DE SOUZA LASPRO e Tribunal de Justica do Estado de Sao Paulo, protocolado em 11/08/2023 às 13:46 , sob o número WJMJ23416255941
Para conferir o original, acesse o site https://esaj.tjsp.jus.br/pastadigital/pg/abrirConferenciaDocumento.do, informe o processo 1135005-36.2021.8.26.0100 e código 104EEC75.

Anexo IV - Pedidos de esclarecimentos ou documentos complementares

1. Pede-se a disponibilização dos itens relacionados no Termo de Diligência:

- extratos de todas as contas bancárias, incluindo correntes e aplicações com sua respectiva conciliação;
- relatório financeiro de Clientes e/ou Contas a Receber com a composição dos saldos contábeis (em Excel); e
- relatório financeiro de Fornecedores e demais contas a pagar com a composição dos saldos contábeis (em Excel).
-

Este documento é cópia do original, assinado digitalmente por ORESTE NESTOR DE SOUZA LASPRO e Tribunal de Justica do Estado de Sao Paulo, protocolado em 11/08/2023 às 13:46 , sob o número WJMJ23416255941
Para conferir o original, acesse o site https://esaj.tjsp.jus.br/pastadigital/pg/abrirConferenciaDocumento.do, informe o processo 1135005-36.2021.8.26.0100 e código 104EEC75.

Anexo V – Cronograma Processual

CRONOGRAMA PROCESSUAL		
Comunicado nº 786/2020 da Corregedoria Geral de Justiça do E. Tribunal de Justiça de São Paulo		
	EVENTO OCORRIDO	
	DATA ESTIMADA	
10/12/2021	Ajuizamento do pedido de Recuperação Judicial	-
15/12/2021	Deferimento do processamento da Recuperação Judicial	Art. 52, incisos I, II, III, IV e V e § 1º
17/12/2021	Publicação da decisão de deferimento no DJE	-
31/01/2022	Publicação do 1º edital pelo devedor	Art. 52, § 1º
03/02/2022 a 09/08/2022	Processo de Recuperação Judicial suspenso - liminar concedida no Agravo de Instrumento nº 2012969-47.2022.8.26.0000	-
11/02/2022	Apresentação do Plano de Recuperação Judicial (60 dias corridos após publicação da decisão de deferimento da Recuperação Judicial no DJE)	Art. 53
24/08/2022	Decisão determinando a restituição do prazo de 15 dias corridos para a apresentação das habilitações e divergências	-
09/09/2022	Publicação da decisão de restituição do prazo	-
26/09/2022	Fim do prazo para apresentar habilitações e divergências ao AJ (15 dias corridos da publicação do 1º edital no DJE)	Art. 7º, § 1º
18/11/2022	Publicação do aviso do recebimento do PRJ no DJE	Art. 53, § único
18/11/2022	Publicação do 2º edital do AJ no DJE	Art. 7º, § 2º
30/11/2022	Fim do prazo para apresentar impugnações de crédito (10 dias corridos após a publicação do 2º edital no DJE)	Art. 8º, caput
18/12/2022	Fim do prazo para apresentar objeções ao PRJ (30 dias corridos após a publicação do 2º edital no DJE ou 30 dias corridos após a publicação de aviso de recebimento do PRJ no DJE)	Arts. 53 e 55 caput, §único
21/11/2022*	Prazo limite para votação do PRJ em AGC (150 dias corridos após a decisão deferimento da Recuperação Judicial no DJE)	Art. 56, §1º
04/05/2023	Fim do prazo de suspensão do curso de prescrição de ações e execuções contra o devedor (180 dias após o deferimento da Recuperação)	Art. 6º, §4º
02/03/2023	Publicação do edital de convocação para votação do PRJ - AGC (mínimo, 15 dias corridos de antecedência da realização da AGC)	Art. 36, caput
20/03/2023	1ª Convocação da Assembleia Geral de Credores	Art. 36, inciso I
27/03/2023	2ª Convocação da Assembleia Geral de Credores - Votação do PRJ e eventuais alterações	Art. 36, inciso I
20/07/2023	Homologação do Plano de Recuperação Judicial	Art. 58
20/07/2025	Fim do prazo de Recuperação Judicial, se cumpridas todas as obrigações previstas no PRJ (2 anos após a concessão de Recuperação Judicial)	Art. 61
*	**CONTAGEM EM DIAS CORRIDOS, SEM DESCONSIDERAR O PERÍODO DE SUSPENSÃO**	

Este documento é cópia do original, assinado digitalmente por ORESTE NESTOR DE SOUZA LASPRO e Tribunal de Justica do Estado de Sao Paulo, protocolado em 11/08/2023 às 13:46 , sob o número WJMJ23416255941
Para conferir o original, acesse o site https://esaj.tjsp.jus.br/pastadigital/pg/abrirConferenciaDocumento.do, informe o processo 1135005-36.2021.8.26.0100 e código 104EEC75.

Anexo VI – Da Conformidade com a Recomendação nº 72, de 19/08/2020

ANEXO II DA RECOMENDAÇÃO Nº 72, DE 19 DE AGOSTO DE 2020	COMENTÁRIOS AJ
1. Há litisconsórcio ativo? 1.1. Em caso positivo, identifique a qual devedor se refere o presente relatório.	Sim
2. Este relatório é: 2.2. Mensal	RMA 05/2023
2.2.1. Houve alteração da atividade empresarial?	Não
2.2.2. Houve alteração da estrutura societária e dos órgãos de administração	Não
2.2.3. Houve abertura ou fechamento de estabelecimentos?	Não
2.2.4. Quadro de funcionários 2.2.4.1.Número de funcionários/colaboradores total 2.2.4.1.1. Número de funcionários CLT 2.2.4.1.2. Número de pessoas jurídicas	Anexo II
2.2.5. Análise dos dados contábeis e informações financeiras	Anexo II
2.2.5.1. Ativo (descrição / evolução)	Anexo II
2.2.5.2. Passivo 2.2.5.2.1. Extraconcursal 2.2.5.2.1.1. Fiscal 2.2.5.2.1.1.1. Contingência 2.2.5.2.1.1.2. Inscrito na dívida ativa 2.2.5.2.1.2. Cessão fiduciária de títulos/direitos creditórios 2.2.5.2.1.3. Alienação fiduciária 2.2.5.2.1.4. Arrendamentos mercantis 2.2.5.2.1.5. Adiantamento de contrato de câmbio (ACC) 2.2.5.2.1.6. Obrigação de fazer 2.2.5.2.1.7. Obrigação de entregar 2.2.5.2.1.8. Obrigação de dar 2.2.5.2.1.9. Obrigações ilíquidas 2.2.5.2.1.10. N/A 2.2.5.2.1.10.1. Justificativa 2.2.5.2.1.10.2. Observações 2.2.5.2.1.11. Pós ajuizamento da RJ 2.2.5.2.1.11.1. Tributário 2.2.5.2.1.11.2. Trabalhista 2.2.5.2.1.11.3. Outros 2.2.5.2.1.11.3.1. Observações 2.2.5.2.1.11.4. Observações / Gráficos	Anexo II
2.2.6. Demonstração de resultados (evolução) 2.2.6.1. Observações (análise faturamento / índices de liquidez / receita x custo / receita x resultado)	Anexo II
2.2.7. Diligência nos estabelecimentos da recuperanda	Anexo IV
2.2.8. Planilha de controle de pagamentos dos credores concursais (nome do credor / valor no edital / parcela / valor pago / saldo residual atualizado 2.2.8.1.N/A 2.2.8.2. Anexar documentos	
2.2.9. Observações	
2.2.10. Anexos	
2.2.11. Eventos do mês	

Este documento é cópia do original, assinado digitalmente por ORESTE NESTOR DE SOUZA LASPRO e Tribunal de Justica do Estado de Sao Paulo, protocolado em 11/08/2023 às 13:46 , sob o número WJMJ23416255941
Para conferir o original, acesse o site https://esaj.tjsp.jus.br/pastadigital/pg/abrirConferenciaDocumento.do, informe o processo 1135005-36.2021.8.26.0100 e código 104EEC75.

Glossário

A **DRE** – Demonstração do Resultado do Exercício, se baseia no **regime de competência, demonstrando o lucro ou prejuízo da empresa em determinado período**.

A **DFC** – Demonstração do Fluxo de Caixa, tem como base o **regime de caixa, demonstrando as entradas e saídas de dinheiro da empresa**.

Análise por meio de Índices, Indicadores e Instrumentos Financeiros: o **objetivo** dessa análise é de **evidenciar a situação financeira e patrimonial da empresa**, por meio de medidas quantitativas com base em seus saldos e resultados contábeis.

Análise Vertical: é uma maneira de avaliar as demonstrações financeiras de empresas ao olhar o balanço da companhia e visualizar a dimensão de um dado financeiro em relação ao total. Assim, ela **permite descobrir a relevância de uma parte dentro do todo**.

Análise Horizontal: é uma maneira de avaliar as demonstrações financeiras de uma empresa comparando os resultados mais recentes com aqueles registrados em trimestres ou anos anteriores. Assim, a análise horizontal **permite acompanhar a evolução dos dados divulgados nos balanços** da companhia.

Indicadores de Liquidez: indicam a capacidade de uma empresa para honrar com todos os seus compromissos financeiros, tendo como **cenário ideal** índice igual ou superior a 1 (um).

· **Índice de liquidez Imediata**: demonstra a parcela de dívidas de curto prazo (passivo circulante) que poderiam ser pagas imediatamente por meio dos valores relativos à caixa e equivalentes de caixa (disponível). Ou seja, representa quanto a empresa possui de disponível para cada real de dívidas vencíveis no curto prazo.

· **Índice de Liquidez Corrente**: mede a capacidade de quitação das obrigações com vencimento em curto prazo (registradas no passivo circulante), utilizando-se dos disponíveis e realizáveis em mesmo período (registrados no ativo circulante).

· **Índice de Liquidez Seca**: segue a mesma premissa do indicador de liquidez corrente, entretanto, excluindo os saldos em estoques.

· **Índice de Liquidez Geral**: sem levar em conta as estimativas de vencimento e recebimento, este indicador demonstra a liquidez do total de dívidas constituídas ao utilizar todos os direitos (neste cálculo, não se considera os bens imobilizados para liquidação).

Indicadores de Estrutura Patrimonial: estabelecem relações entre as fontes de financiamento próprio e de terceiros. Visam evidenciar a dependência da entidade em relação aos recursos de terceiros.

· **Índice de Endividamento**: mostra quanto a sociedade tem de dívidas com terceiros (Passivo Circulante + Passivo Não Circulante) para cada real de recursos próprios (Patrimônio Líquido). Indica a dependência que a entidade apresenta com relação a terceiros e, nesse ponto, o risco a que está sujeita.

· **Composição do Endividamento**: Para analisar a solvência de uma entidade, é importante conhecer os prazos de vencimentos de suas dívidas. Nesse sentido, o índice de composição do endividamento revela quanto da dívida total (Passivo Circulante + Passivo Não Circulante) com terceiros é exigível no curto prazo (Passivo Circulante).

Este documento é cópia do original, assinado digitalmente por ORESTE NESTOR DE SOUZA LASPRO e Tribunal de Justica do Estado de Sao Paulo, protocolado em 11/08/2023 às 13:46 , sob o número WJMJ23416255941
Para conferir o original, acesse o site https://esaj.tjsp.jus.br/pastadigital/pg/abrirConferenciaDocumento.do, informe o processo 1135005-36.2021.8.26.0100 e código 104EEC75.

· **Imobilização de Recursos Não Correntes**: O índice de imobilização do Patrimônio Líquido apresenta a parcela do capital próprio que está investida em ativos de baixa liquidez (Ativos Imobilizados, investimentos ou Ativos Intangíveis), ou seja, Ativos Não Circulantes deduzidos dos ativos realizáveis a longo prazo.

Capital Circulante Líquido (CCL): também conhecido como "capital de giro", refere-se aos ativos de uma empresa que são utilizados para manter o seu desempenho. Assim, por meio da divisão do ativo circulante pelo passivo circulante, se o cálculo for **positivo** pode-se identificar se a empresa **está conseguindo honrar com seus compromissos em um curto prazo**. Mas, se o resultado for **negativo indica que a empresa poderá passar por graves riscos com a sua liquidez**.

EBITDA: é a sigla composta pelas iniciais dos termos *Earning Before Interest, Taxes, Depreciation/Depletion and Amortization.* Em português, tem sido comumente traduzida por **lucro antes dos juros, impostos sobre os lucros, depreciações/exaustões e amortizações**, ou a sigla LAJIDA. Dessa maneira, o EBITDA procura refletir a geração de caixa efetivo de uma empresa, ou seja, a margem operacional advinda da sua atividade principal.

· A margem operacional indica, portanto, o percentual das vendas convertido em lucro. Ou seja, o percentual representado pelo lucro líquido operacional sobre as receitas líquidas (desconsiderando as despesas financeiras do resultado, bem como o efeito do IR provocado no resultado por tais despesas financeiras).

Este documento é cópia do original, assinado digitalmente por ORESTE NESTOR DE SOUZA LASPRO e Tribunal de Justica do Estado de Sao Paulo, protocolado em 11/08/2023 às 13:46 , sob o número WJMJ23416255941
Para conferir o original, acesse o site https://esaj.tjsp.jus.br/pastadigital/pg/abrirConferenciaDocumento.do, informe o processo 1135005-36.2021.8.26.0100 e código 104EEC75.